

データで見る「あいちの観光」の「いま」  
あいちツーリズムトレンド  
2025年8月号

発行：愛知県

発行日：2025年8月25日



# 目次



## 【Trend 1】宿泊者数及びインバウンド来訪者の状況

- 観光庁が実施した宿泊旅行統計調査結果、「観光予報プラットフォーム」によるビッグデータ分析（今後の予報）及び中央日本観光データプラットフォーム株式会社ナビタイムジャパン「インバウンドGPSデータ」の分析結果

## 【Trend 2】名古屋市内百貨店のインバウンド状況

- 名古屋市内百貨店のインバウンド売上高、客数及び客単価（2025年7月データ）

## 【Trend 3】観光サイト「Aichi Now」の利用状況

- 愛知県公式観光ウェブサイト「Aichi Now」の利用状況（2025年6月データ）

## 【Trend 4】愛知県からのお知らせ

- 愛知県の観光施策に関する情報

# 分析方法

## 【Trend 1】宿泊者数の状況及びインバウンド来訪状況

宿泊者数は、観光庁が実施した宿泊旅行統計調査結果を用いて分析。

④観光予報については、宿泊に関するビッグデータ分析用サイト、「観光予報プラットフォーム(※)」を用いて分析。

⑤⑥については、中央日本観光データプラットフォーム 株式会社ナビタイムジャパン「インバウンドGPSデータ」を用いて分析

### 観光予報プラットフォーム(※)とは

観光予報プラットフォーム推進協議会（事務局：公益社団法人日本観光振興協会）が提供するビッグデータ分析用プラットフォーム。日本全体の宿泊実績データのうち、宿泊実績・予約データ約2億泊（2022年1月時点）のサンプリングデータ（店頭、国内ネット販売、海外向けサイトの販売）を抽出し、宿泊者数の実績、予測データを算出している。

## 【Trend 2】名古屋市内百貨店のインバウンド状況

名古屋市内百貨店のインバウンド売上高、客数及び客単価を分析。

## 【Trend 3】観光サイト「Aichi Now」の利用状況

愛知県公式観光ウェブサイト「Aichi Now」の利用状況等を分析。

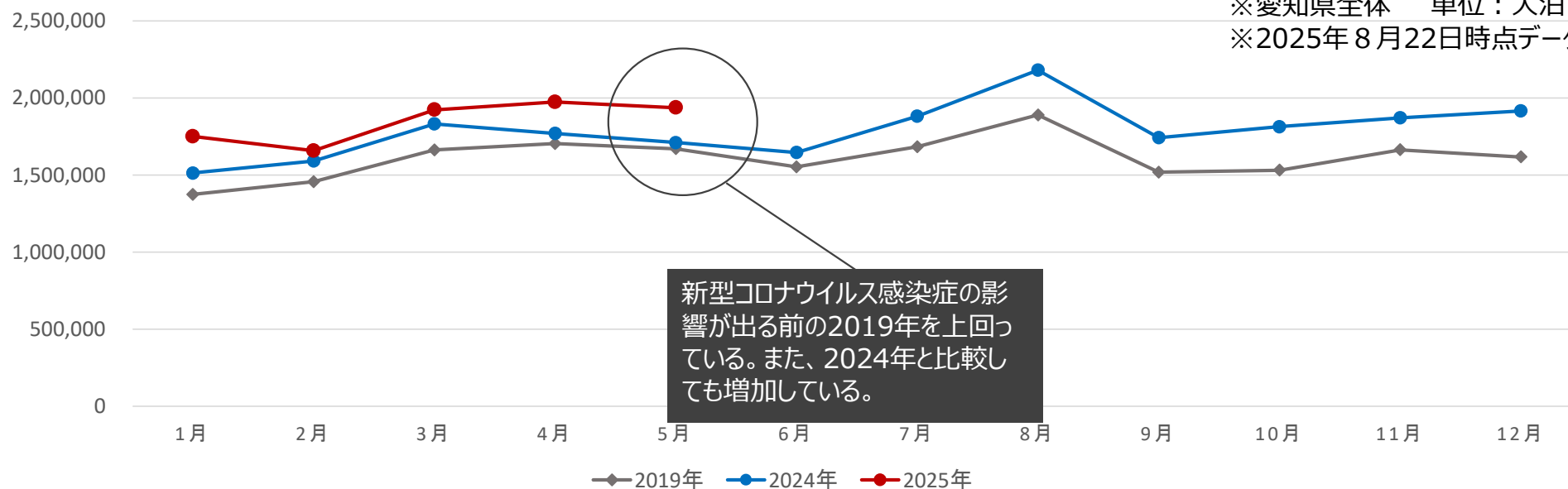
# 【Trend 1】宿泊者数の状況



Aichi Tourism Trend

※愛知県全体 単位：人泊  
 ※2025年8月22日時点データ

## ① 宿泊者数の推移



新型コロナウイルス感染症の影響が出る前の2019年を上回っている。また、2024年と比較しても増加している。

	宿泊者数
2025年5月	1,937,670人泊
2019年同月差	266,120人泊 (115.9%)
2024年同月差	226,030人泊 (113.2%)

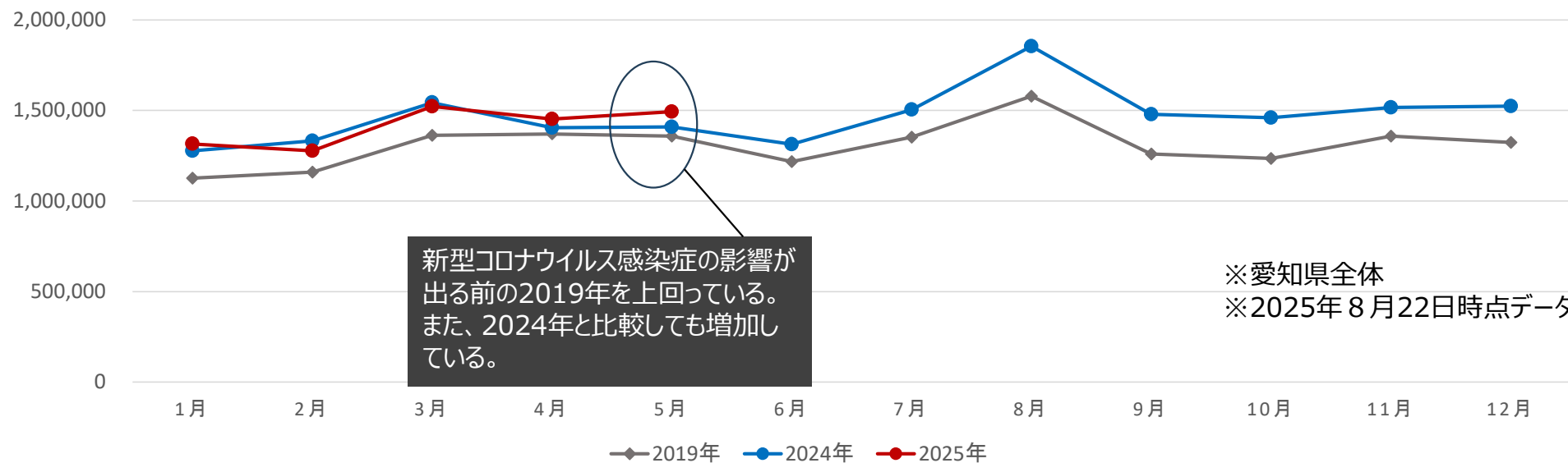
# 【Trend 1】宿泊者数の状況



Aichi Tourism Trend

単位：人泊

## ②日本人宿泊者数の推移



	宿泊者数
2025年5月	1,493,570人泊
2019年同月差	135,740人泊 (110.0%)
2024年同月差	84,220人泊 (106.0%)

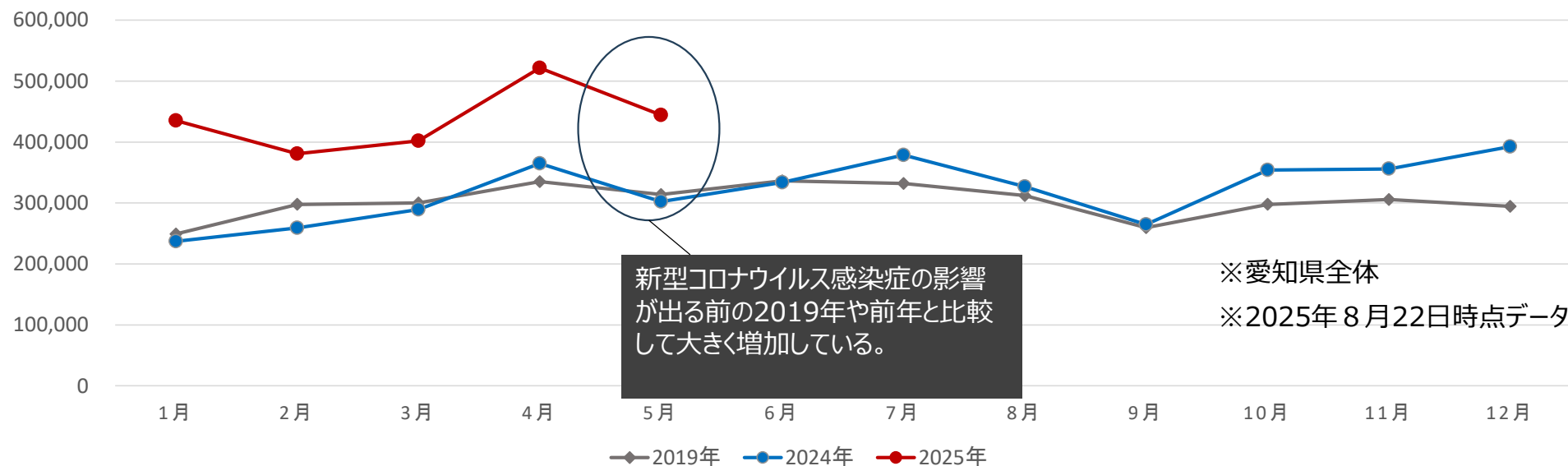
# 【Trend 1】宿泊者数の状況



Aichi Tourism Trend

単位：人泊

## ③外国人宿泊者数の推移



新型コロナウイルス感染症の影響が出る前の2019年や前年と比較して大きく増加している。

※愛知県全体  
※2025年8月22日時点データ

	宿泊者数
2025年5月	444,100人泊
2019年同月差	130,380人泊 (141.6%)
2024年同月差	141,810人泊 (147.0%)

# 【Trend 1】宿泊者数の状況



## ④観光予報（県内宿泊の未来予測） 【2025年7月～2025年12月】

Aichi Tourism Trend

		8月	9月	10月	11月	12月	1月
混雑予想							
増加率（対前年比）	全体						
	海外からの増加率						
	国内からの増加率						

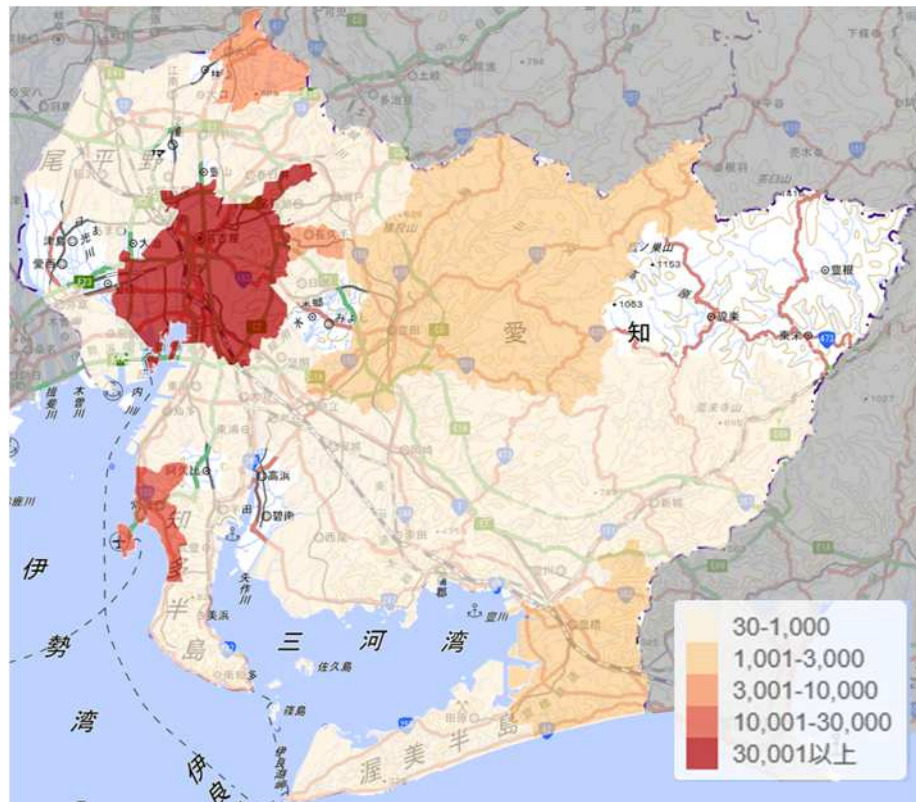
かなり混雑
 混雑
 やや混雑
 やや空いている
 空いている  
 上昇中
 前年並み
 下降中

・海外宿泊者は、9月を除き、前年より増加すると予想されている。  
 ・なお、国内宿泊者においては、8月は前年並み、9～2026年1月は増加すると予想されている。

# 【Trend 1】インバウンド来訪者数市区町村別マップ (2025年6月)



⑤愛知県滞在者数市町村別データ



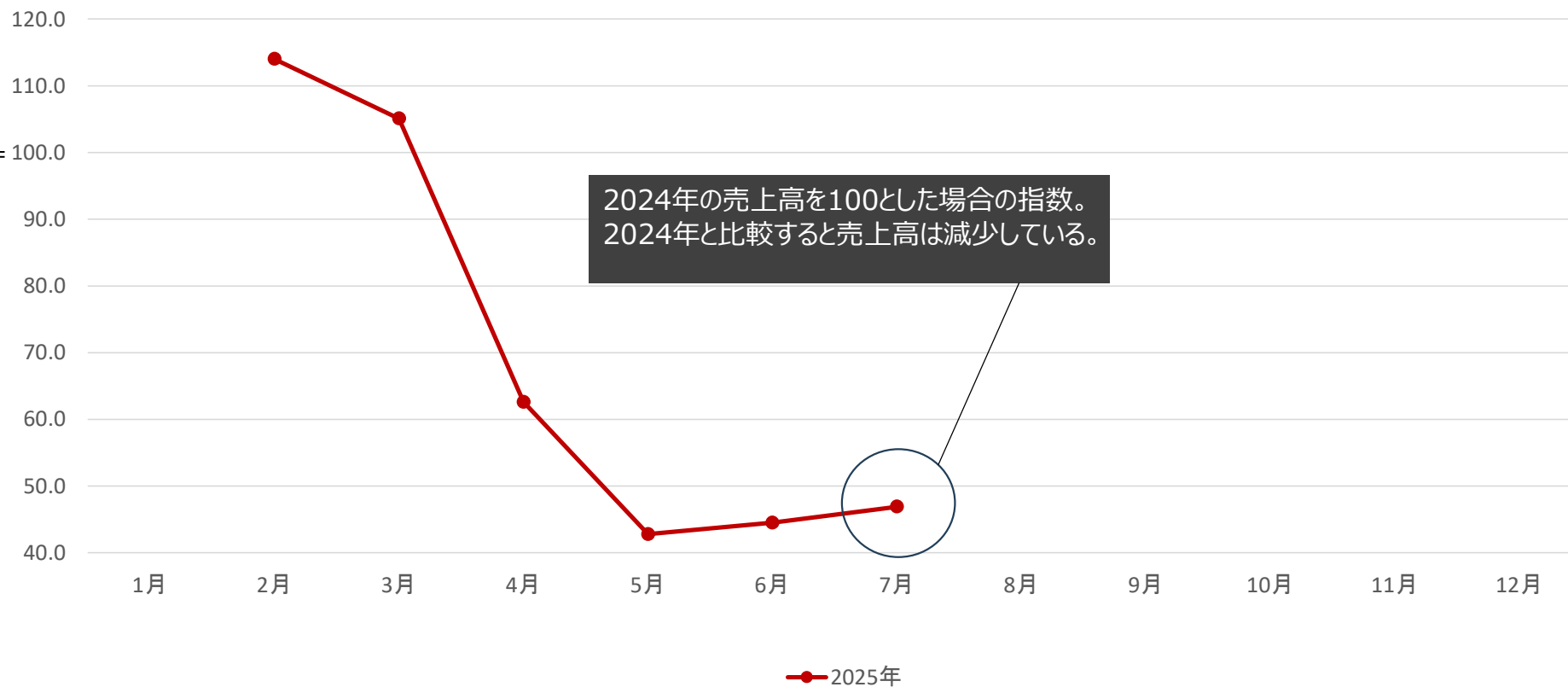
⑥愛知県に訪れる前後に滞在していた自治体ランキング

順位 个	都道府県名	市区町村名	日別滞在者数(人日)
1	京都府	京都市	5,618
2	岐阜県	高山市	4,008
3	大阪府	大阪市	3,873
4	東京都	東京23区	3,527
5	長野県	松本市	1,480
6	岐阜県	中津川市	1,260
7	三重県	伊勢市	1,120
8	岐阜県	岐阜市	1,030
9	三重県	桑名市	1,000
10	三重県	鈴鹿市	800
11	岐阜県	白川村	670
12	岐阜県	下呂市	620
13	神奈川県	鎌倉市	540
14	石川県	金沢市	530
15	千葉県	千葉市	510
15	香川県	宇多津町	510
17	長野県	諏訪市	360
17	岡山県	倉敷市	360
19	長野県	南木曾町	300
20	富山県	富山市	280

出典：中央日本観光データプラットフォーム  
株式会社ナビタイムジャパン「インバウンドGPSデータ」

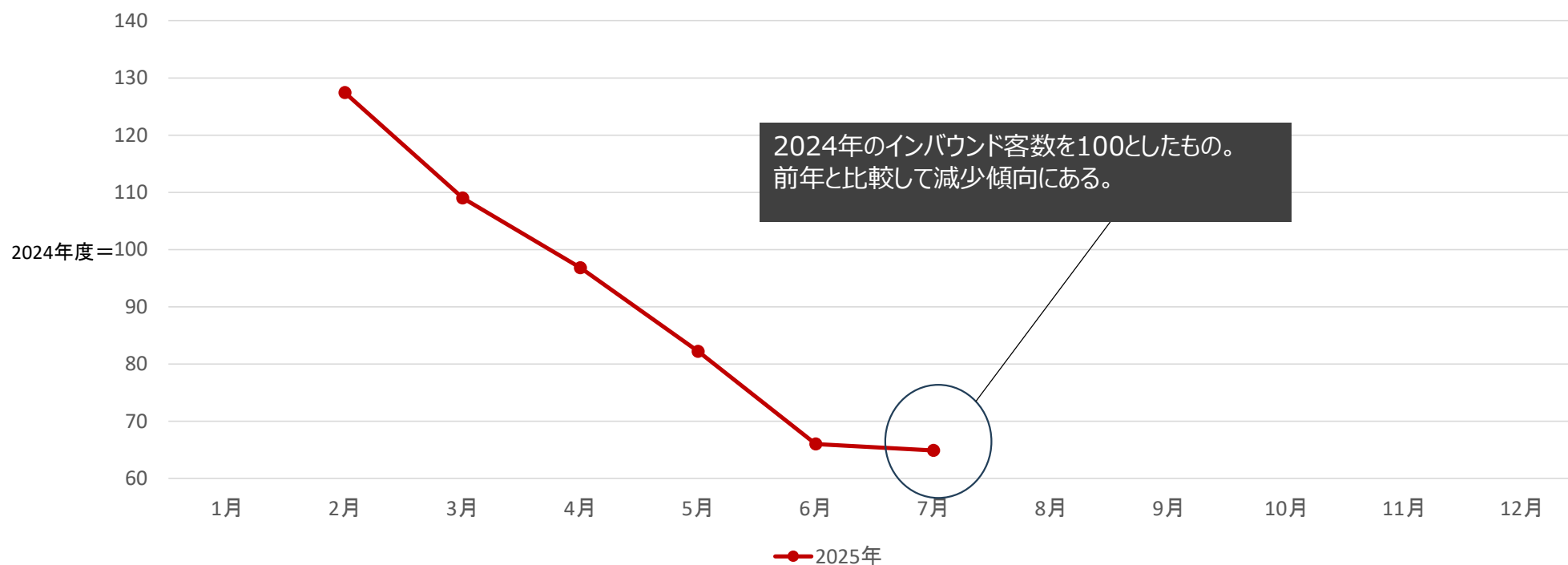
## 【Trend 2】名古屋市内百貨店のインバウンド状況 (2024年 = 100とした場合の指数)

### ①売上高推移



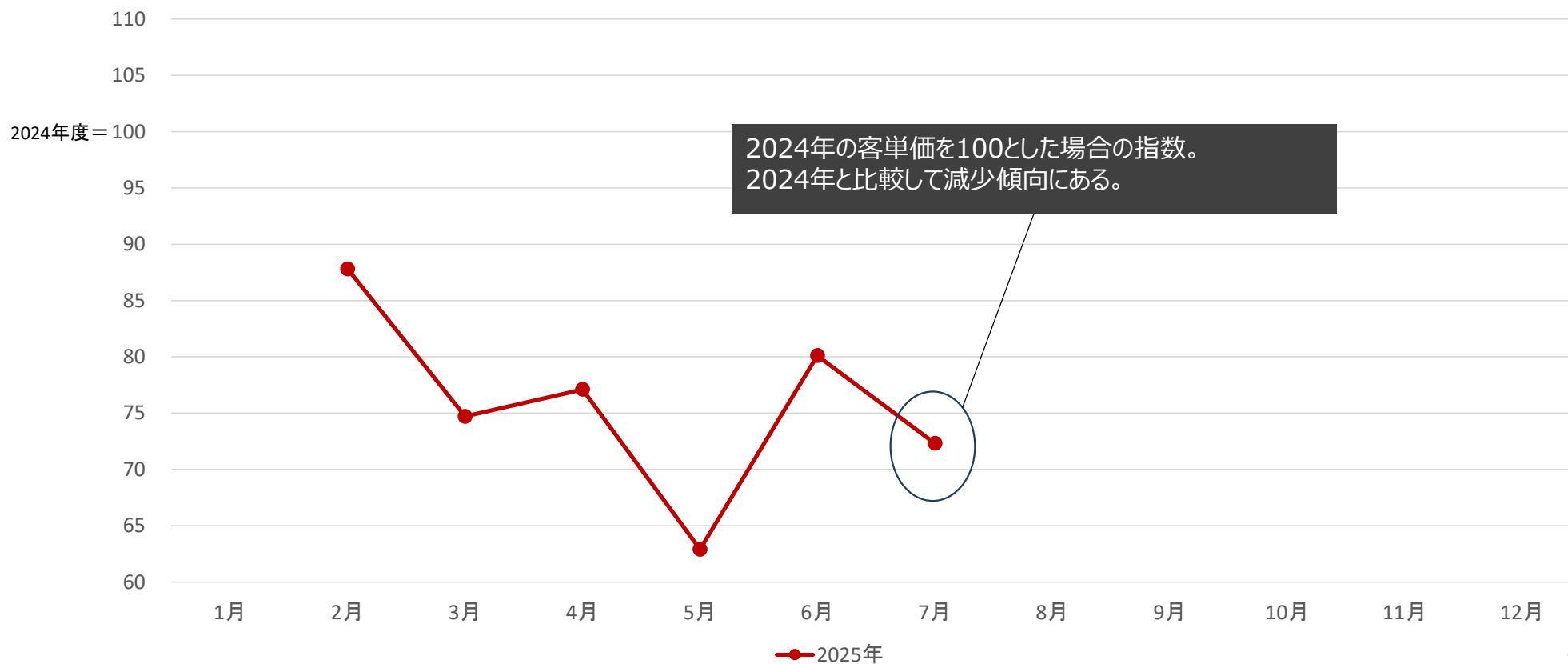
## 【Trend 2】名古屋市内百貨店のインバウンド状況 (2024年 = 100とした場合の指数)

### ②客数推移



## 【Trend 2】名古屋市内百貨店のインバウンド状況 (2024年 = 100とした場合の指数)

### ③客単価推移

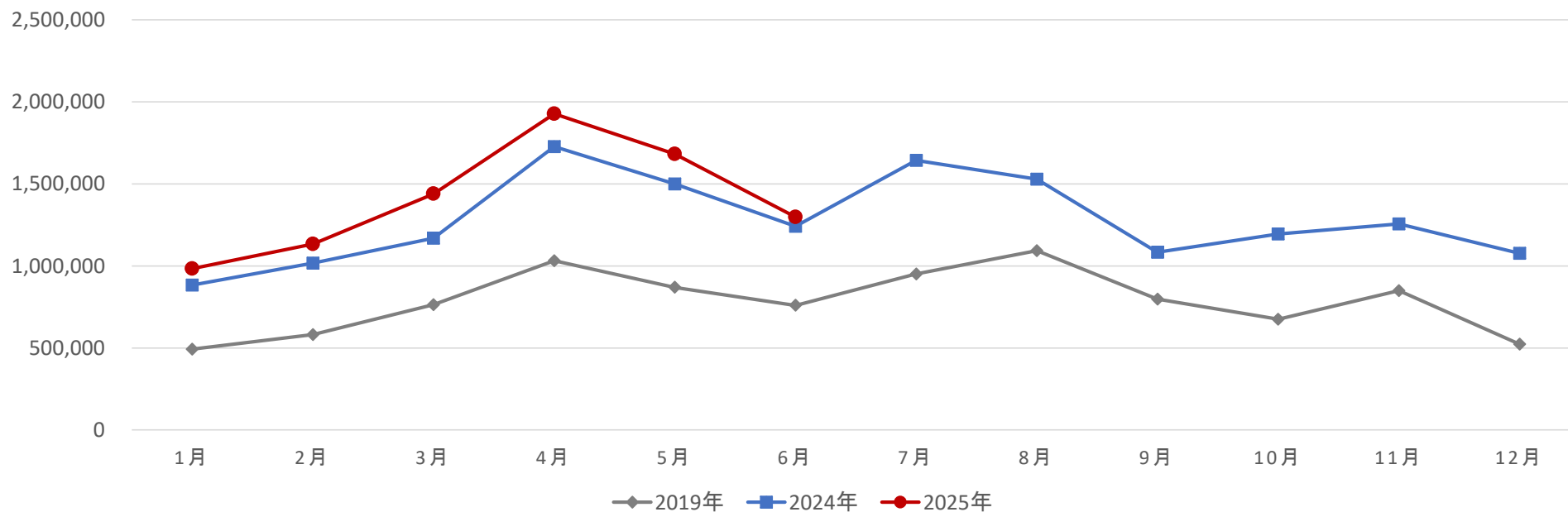


# 【Trend 3】観光サイト「Aichi Now」の利用状況



Aichi Tourism Trend

## ①ページビュー数の年間推移



	ページビュー数
2025年6月	1,297,796
対前年同月比	+55,752 (104.5%)

# 【Trend 3】観光サイト「Aichi Now」の利用状況



Aichi Tourism Trend

## ②閲覧ページランキング（日本語ページ、2025年6月）

### 【観光地・イベント】

順位	観光地・イベント	所在地	ページビュー数
1位	形原温泉あじさい祭り	蒲郡市	55,759
2位	第34回 稲沢あじさいまつり	稲沢市	21,735
3位	熱田まつり(尚武祭)	名古屋市	20,178
4位	三ヶ根山あじさいまつり	西尾市	15,254
5位	本光寺紫陽花まつり	幸田町	9,715
6位	小牧市総合公園 市民四季の森 バラ・アジサイまつり	小牧市	9,115
7位	鳥川ホテルまつり	岡崎市	8,959
8位	尾西あじさいまつり	一宮市	8,713
9位	熱田神宮	名古屋市	6,702
10位	ナナちゃん人形	名古屋市	6,587

### 【特集ページ】

順位	ページ名	ページビュー数
1位	愛知のあじさい特集	39,065
2位	名古屋・愛知のビアガーデン特集2025	28,424
3位	あいちのホテル特集	12,602
4位	愛知の美術館・博物館特集	12,156
5位	2025年愛知の潮干狩り特集	11,215
6位	濡れずに安心！雨の日特集！（尾張旭市、長久手市、豊田市）	8,289
7位	【ペット同伴可】愛犬と楽しめる！愛知県のおすすめスポット特集	7,660
8位	【蒲郡市】お出かけスポット10選&イベント情報	6,186
9位	【花しょうぶ&かきつばた】祭り・名所特集	5,102
10位	【岡崎市】人気スポット10選&イベント情報	3,786

# 【Trend 4】愛知県からのお知らせ



- あいち・なごや周遊観光パスポート好評発売中！...P.15
- 「愛知県『休み方改革』イニシアチブ」と「あいちスキ旅キャンペーン」について...P.16
- 「観光まちづくりゼミ」の参加者及び「観光まちづくりアワード」の企画提案を募集します！...P.17
- 首都圏・関西圏メディア向けプロモーションのためのネタを募集します！...P.18
- 愛知「発酵食文化」振興協議会の公式SNSとロゴマーク使用について... P.19
- 訪日外国人向け観光コンテンツ造成支援について...P.20
- ツーリズムEXPOジャパン2025 愛知・中部北陸の開催について...P.21
- 愛知県の公式観光ガイド Aichi Now について...P.22
- 多言語特設サイト「AMAZING AICHI Japan」について...P.23
- 「愛知県多言語コールセンター」の利用登録対象事業者の拡大について...P.24
- ＜内閣府＞RESAS（地域経済分析システム）について...P.25
- ＜内閣府＞デジタル田園都市国家構想データ分析評価プラットフォーム（RAIDA）について...P.26
- 観光地域づくりに対する支援メニュー集（観光庁）について...P.27
- Aichi Sky Expo イベントスケジュール...P.28

# 【2025年度】 あいち・なごや周遊観光パスポート発売中！

Aichi Tourism Trend

- 愛知県では、県内の美術館・博物館等に入場できる、平日限定のお得な共通チケットとして、あいち・名古屋周遊観光パスポートの販売を開始いたしました！  
参画施設が昨年度の26施設から35施設に増え、さらにお得に観光いただけます。  
この旅を機会に愛知の魅力を再発見してみてください！

販売サイト <https://www.aichi-passport.jp/>

販売期間 2025年5月26日（月）から

<利用可能施設>

名古屋港水族館、大須演芸場、博物館明治村、  
安城産業文化公園デンパーク、岡崎城ほか、全35施設



◆あいち・なごや周遊観光パスポートに関するお問い合わせ 愛知県観光協会 Tel:052-581-5788  
メール:renkei@a-kanko.biz-web.jp

# 「愛知県『休み方改革』イニシアチブ」と「あいちスキ旅キャンペーン」について



Aichi Tourism Trend

- 愛知県では、ワーク・ライフ・バランスの充実と生産性向上による地域経済の活性化を目指して、愛知県「休み方改革」プロジェクトに取り組んでいます。
- 現在、このプロジェクトに共に取り組む、賛同企業・団体と、混雑を回避した旅行を促す「あいちスキ旅キャンペーン」への参画事業者を募集しています。
- 両者とも2025年度も引き続き募集を継続して参りますので、皆様の御応募をお願いすると共に、関係企業・団体への周知の御協力をよろしくお願いいたします。

↓ 賛同企業・団体の御応募はこちらから ↓

<https://yasumikata.pref.aichi.jp/initiative/>



愛知県休み方改革「イニシアチブ」参画企業・団体の皆様はイニシアチブのロゴマークを御使用いただけます。



# 首都圏・関西圏メディア向けプロモーションのための ネタを募集します！（市町村、広域・地域観光協会向け）



Aichi Tourism Trend

- ◆ 8月から「メディアプロモーション強化事業」を開始します！（2026年2月まで）
- ◆ 首都圏・関西圏メディアに向けて随時、愛知の観光情報を発信しますので、注目の観光スポットやグルメ、体験、お土産、イベントなどの情報をお寄せください。  
（詳細は2025年6月27日付7観振第252号にて依頼済です。）
- ◆ 情報のご提供は記者発表前、案文の段階でも構いませんのでなるべくお早めに！

お問合せ・提出先

愛知県観光振興課観光振興グループ 担当：近藤

電話 052-954-6355 メールアドレス [kanko@pref.aichi.lg.jp](mailto:kanko@pref.aichi.lg.jp)

# 愛知「発酵食文化」振興協議会の 公式SNSとロゴマーク使用について



愛知県、発酵食に関わる有識者、業界団体、自治体、商工観光団体等で構成する「愛知『発酵食文化』振興協議会」が、愛知の発酵食文化をPRし、国内外から愛知県への誘客につなげるために、公式SNSの運営とロゴマークの使用を開始しております。

今後、この公式SNSとロゴマークを活用し、各市町村様や各観光協会様と共に、愛知の発酵食文化の振興・国内外へのPRについて地域一体で取り組んでまいりたいと思います。どうぞよろしくお願いいたします。

## <公式SNS>

※投稿イメージ



Instagram  
(日本語版)



Facebook  
(日本語版)

## <ロゴマークの使用>



使用申請書の  
ダウンロードは  
こちら

◆うまみ県あいちのポータルサイト「あいち発酵食めぐり」

公式SNS開設ニュース(<https://hakko-aichi.jp/news/detail/19/>)、ロゴマーク使用について(<https://hakko-aichi.jp/aichi/>)

# 訪日外国人向け観光コンテンツ造成支援について



Aichi Tourism Trend

- ◆ 2024年度、愛知県で、個人で自由に旅程に組み込むことができる体験コンテンツの造成支援を行い、現在7コンテンツを海外OTAで販売しています。
- ◆ Aichi Nowで特集記事を作成するほか、観光案内所でチラシを配架する等、幅広い情報発信に努めています。
- ◆ 皆様方におかれましても、PR・プロモーション等にご協力をお願いいたします。

## 【体験コンテンツ】

- ・クラフトビール工房見学・ランチ
- ・抹茶にまつわる見学・抹茶点て
- ・豊川いなり寿司作り
- ・甲冑を着用した殺陣体験
- ・インスタント味噌汁づくり
- ・鳳来寺山ハイキング
- ・やきもの散歩道ガイド



## ○ Aichi Now特集記事

<https://aichinow.pref.aichi.jp/en/columns/detail/175/> (英語)

<https://aichinow.pref.aichi.jp/tw/columns/detail/175/> (繁体字)

<https://aichinow.pref.aichi.jp/cn/columns/detail/175/> (簡体字)



英語



繁体字



簡体字

# ツーリズムEXPOジャパン2025 愛知・中部北陸 の開催について



Aichi Tourism Trend

## ツーリズムEXPOジャパン2025が愛知県で開催されます！

世界最大級の旅の祭典である「ツーリズムEXPOジャパン」が、今年9月に愛知県で初めて開催されます。

「ツーリズムEXPOジャパン2025 愛知・中部北陸」は、Aichi Sky Expoで、「旅は“知”の再発見」をテーマに開催されます。国内外の観光・旅行関係者が出展し、業界関係者による商談や一般来場者に向けた情報発信が行われます。

一人でも多くの方に御来場いただけるよう、開催に向けて、告知・広報への御協力をよろしくお願いいたします。



## <概要>

会 期：2025年9月25日（木）から9月28日（日）まで（4日間）

〔 業界日 9月25日（木）、9月26日（金）  
一般日 9月27日（土）、9月28日（日） 〕

会 場：Aichi Sky Expo ホールB～F

主 催：公益社団法人日本観光振興協会  
一般社団法人日本旅行業協会  
日本政府観光局

特別協力：一般社団法人全国旅行業協会

テ ー マ：旅は“知”の再発見

事業構成：展示商談会、TEJカンファレンス、交流事業、顕彰事業

事業規模：来場者数 （目標）100,000人

出展小間数（見込）1,100小間

商談件数 （目標）5,500件以上

スパシャルホーター：俳優 瀬戸朝香氏

合同開催：VISIT JAPANトラベル&MICEマート2025

〔 主催 日本政府観光局  
会場 Aichi Sky Expo ホールA  
内容 日本国内の観光関係団体・企業（国内セラー）と  
海外の旅行会社（海外バイヤー）が商談を行う  
日本最大のインバウンド商談会 〕

公式HP : <https://www.t-expo.jp/>

ツーリズムEXPOジャパン2025 愛知・中部北陸に関するお問い合わせ  
愛知県国際観光コンベンション課（イベント・コンベンショングループ）担当：福田

Tel:052-954-6373  
メール: [kokusai-kanko@pref.aichi.lg.jp](mailto:kokusai-kanko@pref.aichi.lg.jp)

## 愛知県の公式観光ガイド Aichi Now について



- 愛知県では、県内の観光スポットやイベント等の紹介をするサイトとして、「Aichi Now」を運営しております。

愛知の「旬」を取り扱っておりますので、是非ご覧ください！

<https://aichinow.pref.aichi.jp/>



～あいちの「旬」特集を一部ご紹介～

愛知の美術館・博物館特集

<https://aichinow.pref.aichi.jp/features/detail/51/>

2025年夏 名古屋・愛知のサマーナイト特集

<https://aichinow.pref.aichi.jp/features/detail/111/>



# 多言語特設サイト「AMAZING AICHI Japan」 について



- 愛知県では、一昨年度に多言語特設サイト「AMAZING AICHI Japan」を開設し、**英語、中国語（簡体字・繁体字）、韓国語、タイ語、ベトナム語、インドネシア語、フランス語**で、それぞれの市場の趣味嗜好に合わせた情報を発信しております。

- インバウンド向けのプロモーションを行う際に、ぜひ、ご活用ください！

英語	<a href="https://aichinow.pref.aichi.jp/en/amazing/">https://aichinow.pref.aichi.jp/en/amazing/</a>
簡体字	<a href="https://aichinow.pref.aichi.jp/cn/amazing/">https://aichinow.pref.aichi.jp/cn/amazing/</a>
繁体字	<a href="https://aichinow.pref.aichi.jp/tw/amazing/">https://aichinow.pref.aichi.jp/tw/amazing/</a>
韓国語	<a href="https://aichinow.pref.aichi.jp/ko/amazing/">https://aichinow.pref.aichi.jp/ko/amazing/</a>
タイ語	<a href="https://aichinow.pref.aichi.jp/th/amazing/">https://aichinow.pref.aichi.jp/th/amazing/</a>
ベトナム語	<a href="https://aichinow.pref.aichi.jp/vi/amazing/">https://aichinow.pref.aichi.jp/vi/amazing/</a>
インドネシア語	<a href="https://aichinow.pref.aichi.jp/id/amazing/">https://aichinow.pref.aichi.jp/id/amazing/</a>
フランス語	<a href="https://aichinow.pref.aichi.jp/fr/amazing/">https://aichinow.pref.aichi.jp/fr/amazing/</a>



# 「愛知県多言語コールセンター」の 利用登録対象事業者の拡大について



Aichi Tourism Trend

愛知県では、外国人旅行者に快適に滞在していただくとともに、観光関係事業者が外国人旅行者を安心して受け入れられる環境を整え、誘客促進を図るため、**通訳・翻訳等サービスを提供する「愛知県多言語コールセンター」を運用**しています。

**2025年4月1日から利用登録の対象事業者を拡大し、中小企業以外の企業も利用登録対象**とすることとしました。

**利用料は無料**です（通信費等を除く。）。外国人旅行者の多言語対応に「愛知県多言語コールセンター」を御活用いただくとともに、周知に御協力ください。

## 【愛知県多言語コールセンターの概要】

### ○対象者

- ・愛知県内の観光関係事業者(小売店、飲食店、宿泊施設等)、観光施設、観光案内所等
- ・外国人旅行者

### ○サービスの内容

- ・電話通訳サービス(事業者向けサービス)
- ・翻訳サービス(事業者向けサービス)
- ・観光に関する問い合わせ対応(外国人旅行者向けサービス)

○対応言語 9言語(英語、中国語、韓国語、スペイン語、ポルトガル語、タイ語、ベトナム語、タガログ語、フランス語)

○運用時間 24時間365日(一部例外あり)

○利用料 無料(通信費を除く)

## 【利用登録対象事業者の拡大の内容】

小売店、飲食店、宿泊施設について、以下の登録要件を廃止します。

### ○小売店

- ・百貨店ではない。
- ・中小企業基本法に基づく中小企業の定義に該当する。

### ○飲食店

- ・中小企業基本法に基づく中小企業の定義に該当する。

### ○宿泊施設

- ・中小企業基本法に基づく中小企業の定義に該当する。

利用登録の  
詳細は  
こちらから

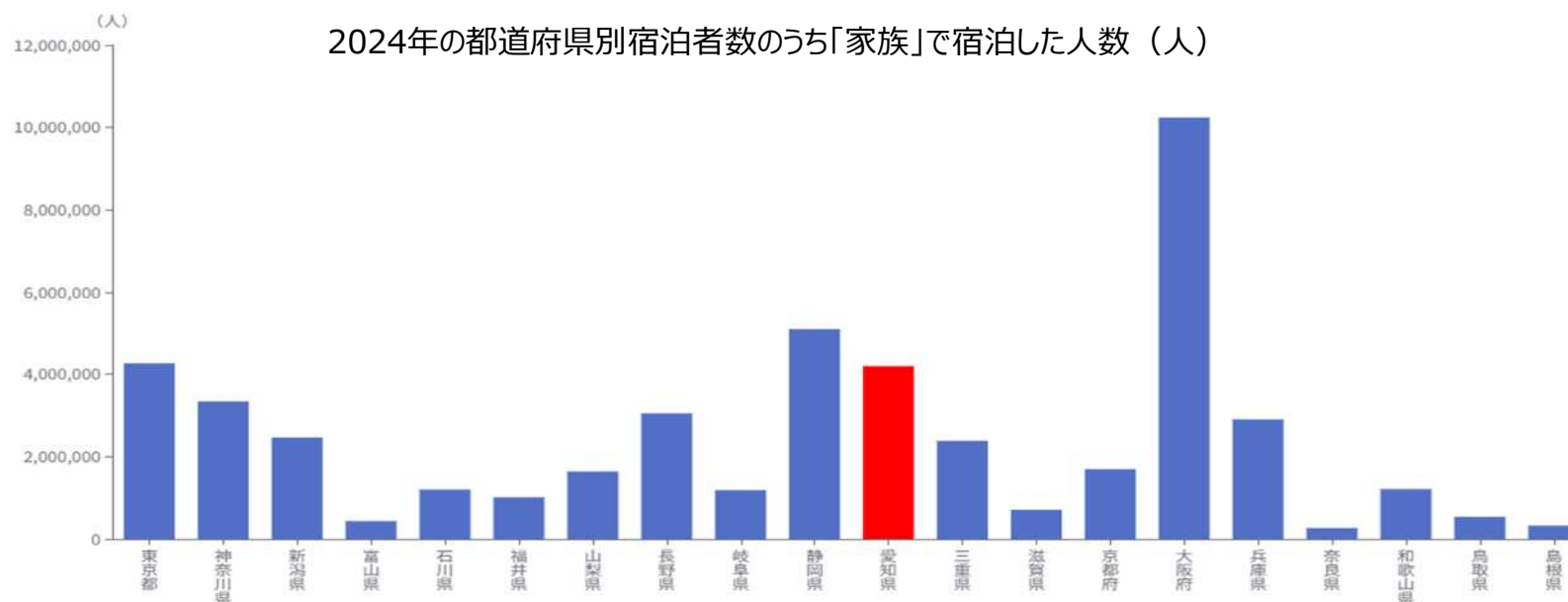


<https://www.pref.aichi.jp/soshiki/kokusai-kanko/tagengo-callcenter2022.html>

## <内閣府> RESAS（地域経済分析システム）について

Aichi Tourism Trend

- ◆ 内閣府では、地域経済に関する官民のビッグデータを地図やグラフで簡単に可視化することができるオープンなデータプラットフォーム（RESAS）を、事前手続不要、無償で提供しており、例えば下記のようなデータを見ることができます。



出典：「RESAS（地域経済分析システム）－「宿泊者分析（属性別の延べ宿泊者数）」

- ◆ その他、生活用品消費分析や滞留・通過人口メッシュ分析、国内外観光消費分析なども実施できますので、是非ご覧ください。  
詳細はこちら ⇒ リンク：RESAS（地域経済分析システム） <https://resas.go.jp/>

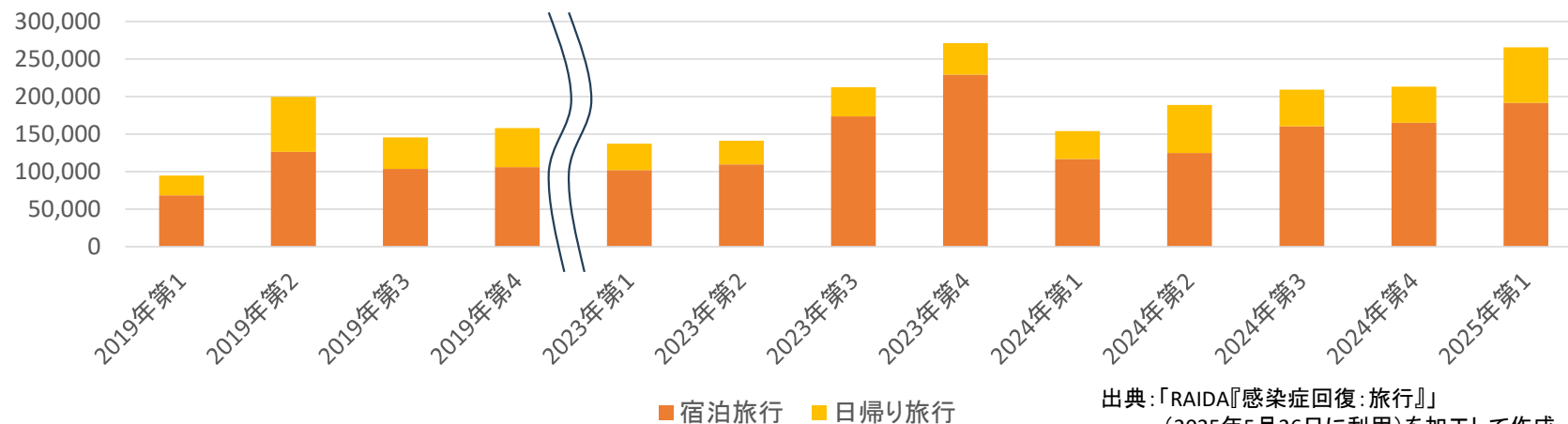
# <内閣府> デジタル田園都市国家構想 データ分析評価プラットフォーム（RAIDA）について



Aichi Tourism Trend

- ◆ 内閣府では、データにより地域課題を捉え、分析・考察することをサポートし、施策目標の達成を後押しするプラットフォーム（RAIDA）を提供しており、観光分野においては、日本国内の旅行・観光の消費実態に関するデータが提供されており、例えば下記のようなデータを見ることができます。

四半期ごとの旅行消費額（愛知県）



出典：「RAIDA『感染症回復：旅行』」  
(2025年5月26日に利用)を加工して作成

- ◆ この他、旅行者数や他都道府県との比較、旅行動向の変化の推移等もご覧いただくことができますので、皆様方におかれましては、ぜひご活用ください。

詳細はこちら ⇒ リンク：地方創生データ分析評価プラットフォーム（RAIDA）

<https://raida.go.jp/>

# 観光地域づくりに対する支援メニュー集 (観光庁) について

Aichi Tourism Trend 

- ◆ 観光庁では、毎年、観光地域づくりに取り組んでいる皆様が活用できる関係府省庁の支援施策を、「観光地域づくりに対する支援メニュー集」としてとりまとめております。
- ◆ 皆様方におかれましては、ぜひご活用くださいますようお願い申し上げます。

リンク：観光庁ウェブサイト

<https://www.mlit.go.jp/kankocho/shisaku/kankochi/shienmenu.html>

# Aichi Sky Expo イベントスケジュール (25年9月～26年2月)

会期	タイトル	会期	タイトル
2025年9月6日(土)～7日(日)	Kis-My-Ft2 LIVE TOUR 2025 MAGFACT	2025年11月29日(土)～30日(日)	BE:FIRST 2nd Fan Meeting -Hello My "BESTY" vol.2-
2025年9月8日(月)～13日(土)	学生フォーミュラ日本大会2025	2025年11月29日(土)～30日(日)	WGP2025デラックスSeason2
2025年9月16日(火)～18日(木)	Advanced Air Mobility Asia Symposium (AAM ASIA 2025)	2025年12月3日(水)～4日(木)	EIKICHI YAZAWA CONCERT TOUR「Do It ! YAZAWA 2025」
2025年9月25日(木)～28日(日)	ツーリズムEXPOジャパン2025 愛知・中部北陸	2025年12月6日(土)～7日(日)	ポケモン チャンピオンズリーグ2026 愛知 Dec.
2025年9月25日(木)～27日(土)	VISIT JAPAN トラベル & MICE マート 2025	2025年12月6日(土)～7日(日)	UVERworld 2025 WINTER TOUR "BOOM GOES THE WORLD"
2025年10月3日(金)～4日(土)	SDGs 子ども・ユースフェア	2025年12月12日(金)～14日(日)	World Robot Summit 2025 モノづくりロボットチャレンジ
2025年10月4日(土)～5日(日)	KOICHI DOMOTO LIVE TOUR 2025 RAISE	2025年12月12日(金)～14日(日)	あいちロボフェス
2025年10月4日(土)	マイナビ インターンシップ&キャリア発見EXPO	2025年12月13日(土)～14日(日)	第4回高校生ロボットシステムインテグレーション競技会
2025年10月5日(日)	WIRED MUSIC FESTIVAL'25	2025年12月13日(土)～14日(日)	SUPER JUNIOR 20th Anniversary TOUR in JAPAN
2025年10月17日(金)～20日(月)	第63回技能五輪全国大会	2025年12月13日(土)	「第13回全国少年少女チャレンジ創造コンテスト全国大会」 及び「はつめいキッズフェス in あいち」
2025年10月17日(金)～19日(日)	第45回全国障害者技能競技大会 (第45回全国アビリンピック)	2025年12月18日(木)～20日(土)	Number_i LIVE TOUR 2025 No. II
2025年10月25日(土)～26日(日)	2025 BAEKHYUN WORLD TOUR <Reverie>	2025年12月20日(土)	マイナビ インターンシップ&キャリア発見EXPO 名古屋会場
2025年10月29日(水)～30日(木)	FOOD STYLE JAPAN 2025 <中部>	2026年1月11日(日)	わんワンダーフェス
2025年11月1日(土)～3日(月)	なこわ男子 LIVE TOUR 2025 'BON BON VOYAGE'	2026年1月17日(土)～18日(日)	MILK ARENA TOUR 2025-2026「SMILE POP!」
2025年11月2日(日)	Bumper 2 Bumper Car show x Off-Road Show x Bike 2 Bike Show	2026年1月24日(土)～25日(日)	2025 NCT DREAM TOUR in JAPAN
2025年11月8日(土)～9日(日)	ラブライブ! 蓮ノ空女学院スクールアイドルクラブ 5th Live Tour ~4Pair Power Spread!!!!~	2026年2月21日(土)～22日(日)	CHANMINA AREA OF DIAMOND 4
2025年11月15日(土)～16日(日)	FIELDSTYLE EXPO 2025	2026年2月21日(土)～22日(日)	わんこゃんドーム2026 in Aichi Sky Expo
2025年11月18日(火)	Takanori Iwata ASIA TOUR 2025-2026 "SPACE COWBOY"	2026年2月28日(土)～1日(日)	ラブライブ! スーパースター!! Liella! 7th LoveLive!
2025年11月22日(土)～23日(日)	HIRAIDAI TOUR 2025		

出典： Aichi Sky Expo ホームページ (イベント情報) ( <https://www.aichiskyexpo.com/ase-event/> )

Aichi Sky Expo (愛知県国際展示場) 常滑市セントレア5丁目10-1 セントレアから徒歩約5分

この情報は発行日現在のものです。都合により変更となることがあります。  
最新のイベント情報はAichi Sky Expo ホームページ ( <https://www.aichiskyexpo.com/> ) をご覧ください。





## Aichi Tourism Trend

- 
- ◆あいちツーリズムトレンド（ATT）のバックナンバーは県内観光関係者向けサイト「Aichi Now Biz」でご覧いただけます
  - ◆あいちツーリズムトレンド（ATT）に関するお問い合わせ 愛知県観光振興課（企画グループ） 担当：斧田  
Tel:052-954-6354 メール:kanko@pref.aichi.lg.jp

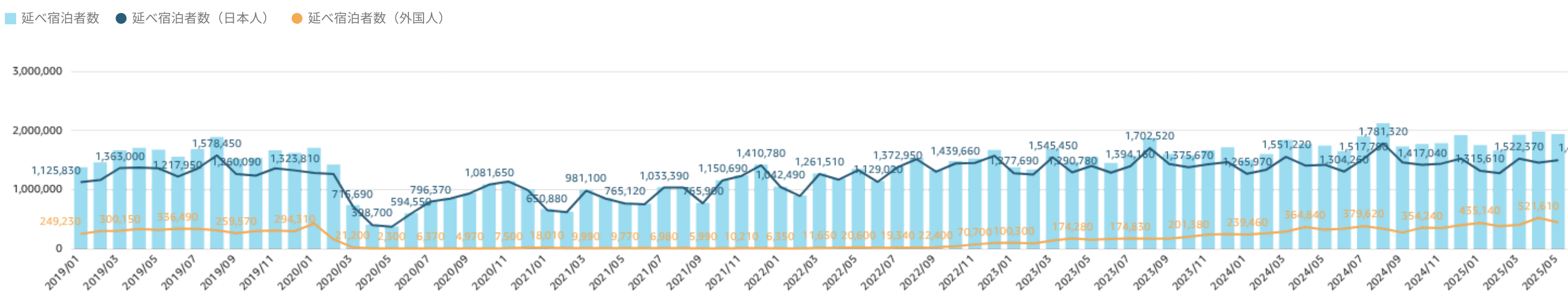
# 宿泊者の動向 (愛知県全体)

出典：宿泊旅行統計調査 (観光庁)

## 延べ宿泊者数推移 (愛知県全体)

地域全体の延べ宿泊者数の推移を示すグラフ。日本人と外国人の宿泊者数を比較し、宿泊者数の変化や影響を分析できます。

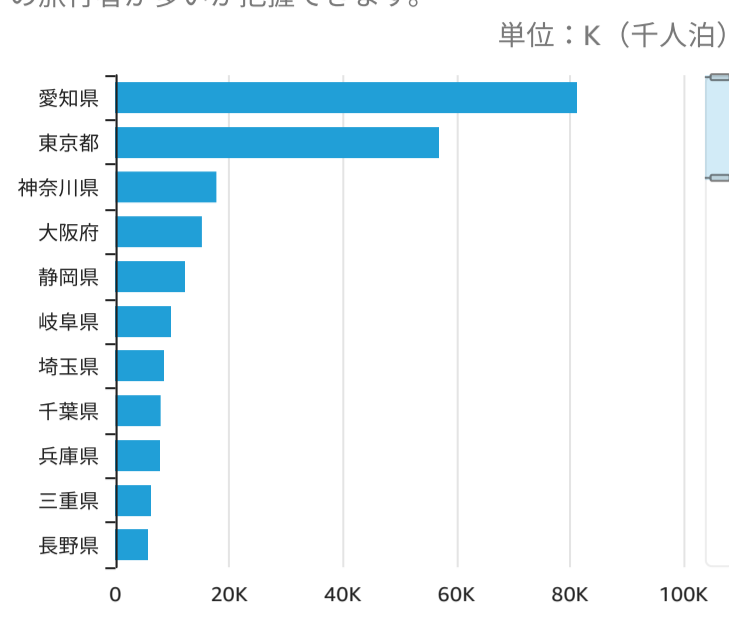
(単位：人泊)



## 居住地別ランキング (2025年)

地域を訪れた宿泊者の居住地ランキング。どの地域からの旅行者が多いか把握できます。

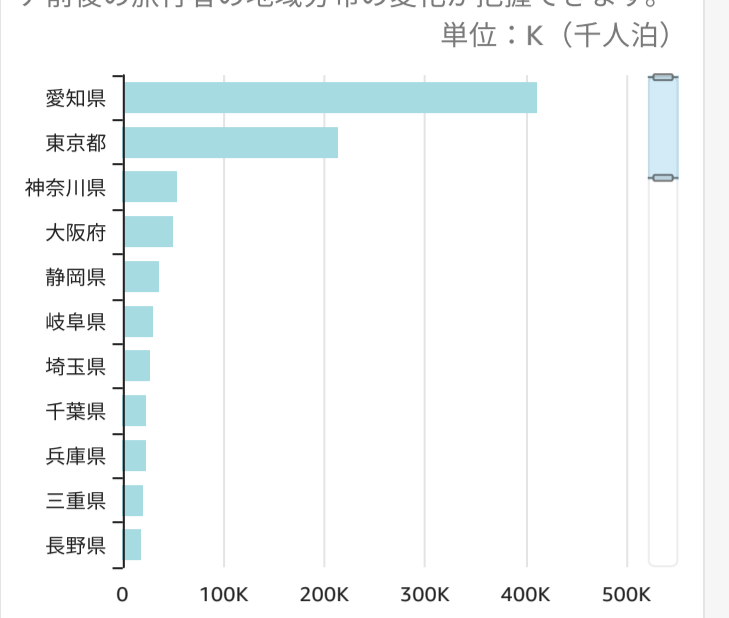
単位：K (千人泊)



## 居住地別ランキング (2019年)

2019年時点の宿泊者の居住地別ランキング。コロナ前後の旅行者の地域分布の変化が把握できます。

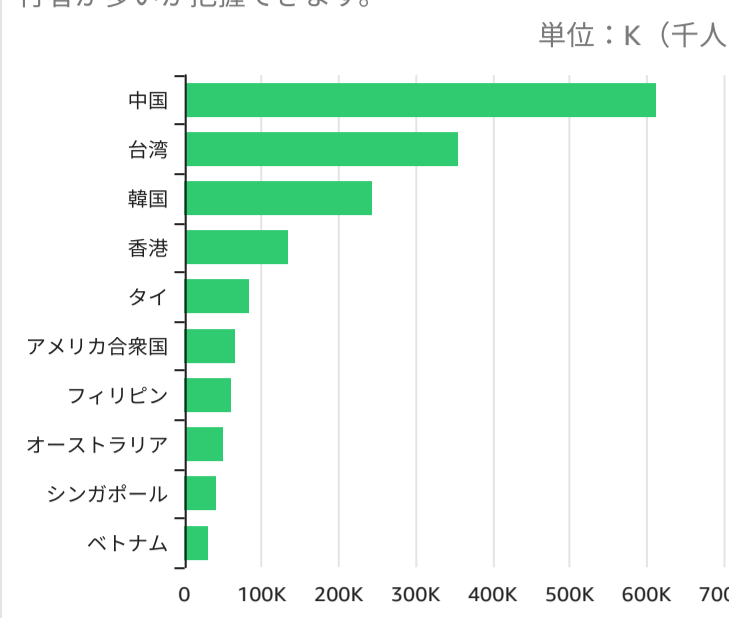
単位：K (千人泊)



## 国籍別ランキング (2025年)

地域を訪れた外国人の国籍別ランキング。どの国からの旅行者が多いか把握できます。

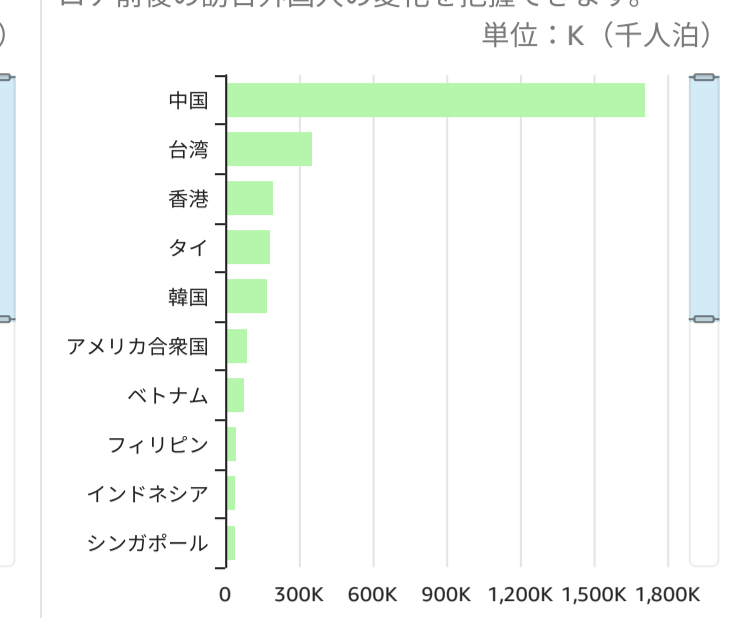
単位：K (千人泊)



## 国籍別ランキング (2019年)

2019年時点の外国人宿泊者の国籍別ランキング。コロナ前後の訪日外国人の変化を把握できます。

単位：K (千人泊)



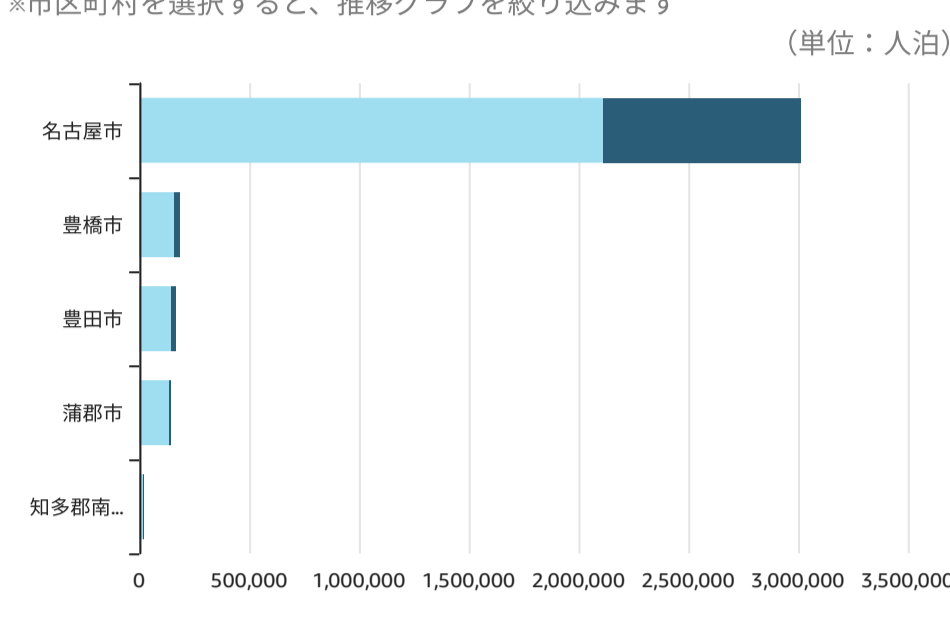
## 愛知県内の市区町村別ランキング・推移

### 市区町村別ランキング (2025年)

地域内の宿泊者数が多い市区町村のランキング。人気の高いエリアを把握できます。

※市区町村を選択すると、推移グラフを絞り込みます

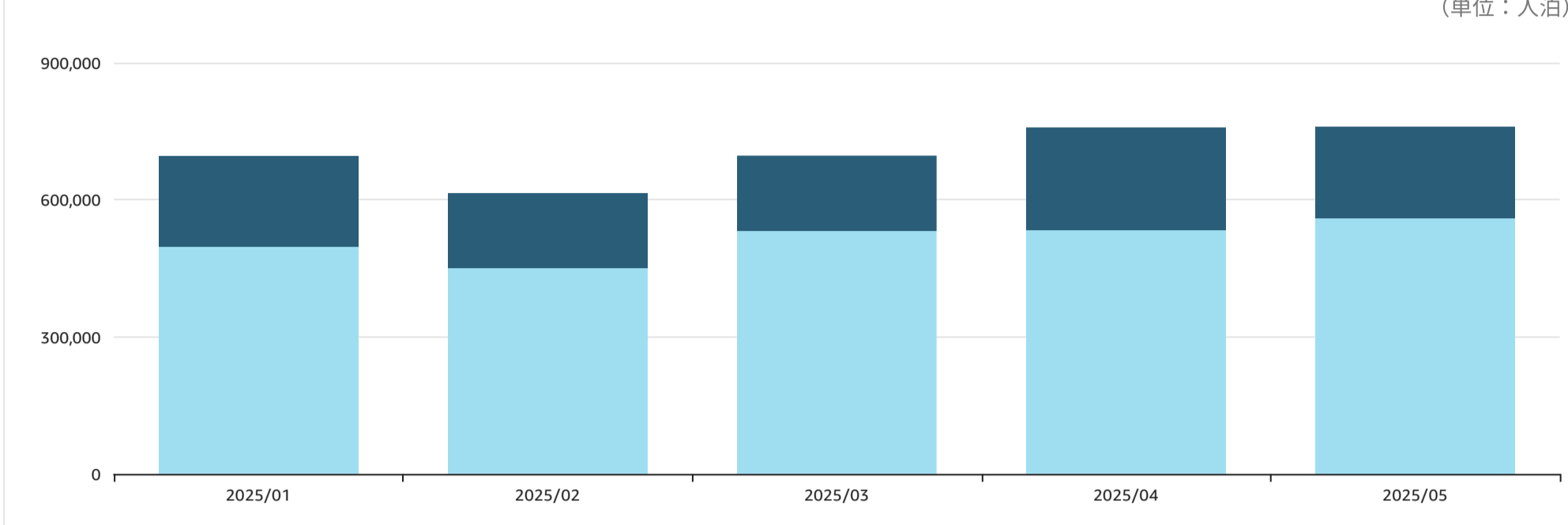
(単位：人泊)



### 市区町村別宿泊者数推移 (選択された市区町村)

左のランキンググラフで選択した市区町村の宿泊者数の推移を示すグラフ。季節変動やトレンドを分析し、繁閑のタイミングを把握できます。

(単位：人泊)

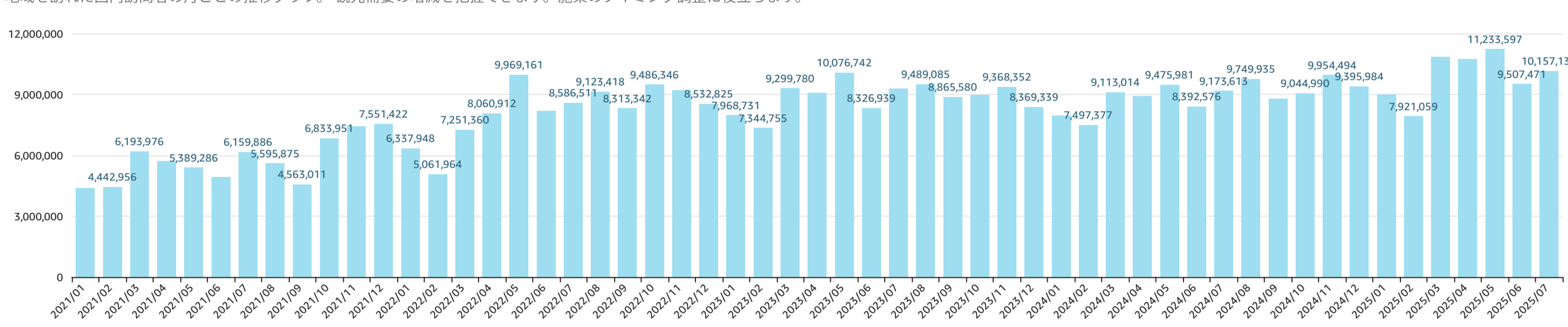


# 国内訪問者の動向 来訪地 (都道府県：愛知県 市区町村：All)

出典：デジタル観光統計オープンデータ

## 国内訪問者数推移

地域を訪れた国内訪問者の月ごとの推移グラフ。観光需要の増減を把握できます。施策のタイミング調整に役立ちます。



## 愛知県内の市区町村別国内訪問者数・推移

### 市区町村別国内訪問者数 (2025年)

各市区町村の国内訪問者数のグラフ。宿泊だけでなく日帰りの訪問者も把握できます。

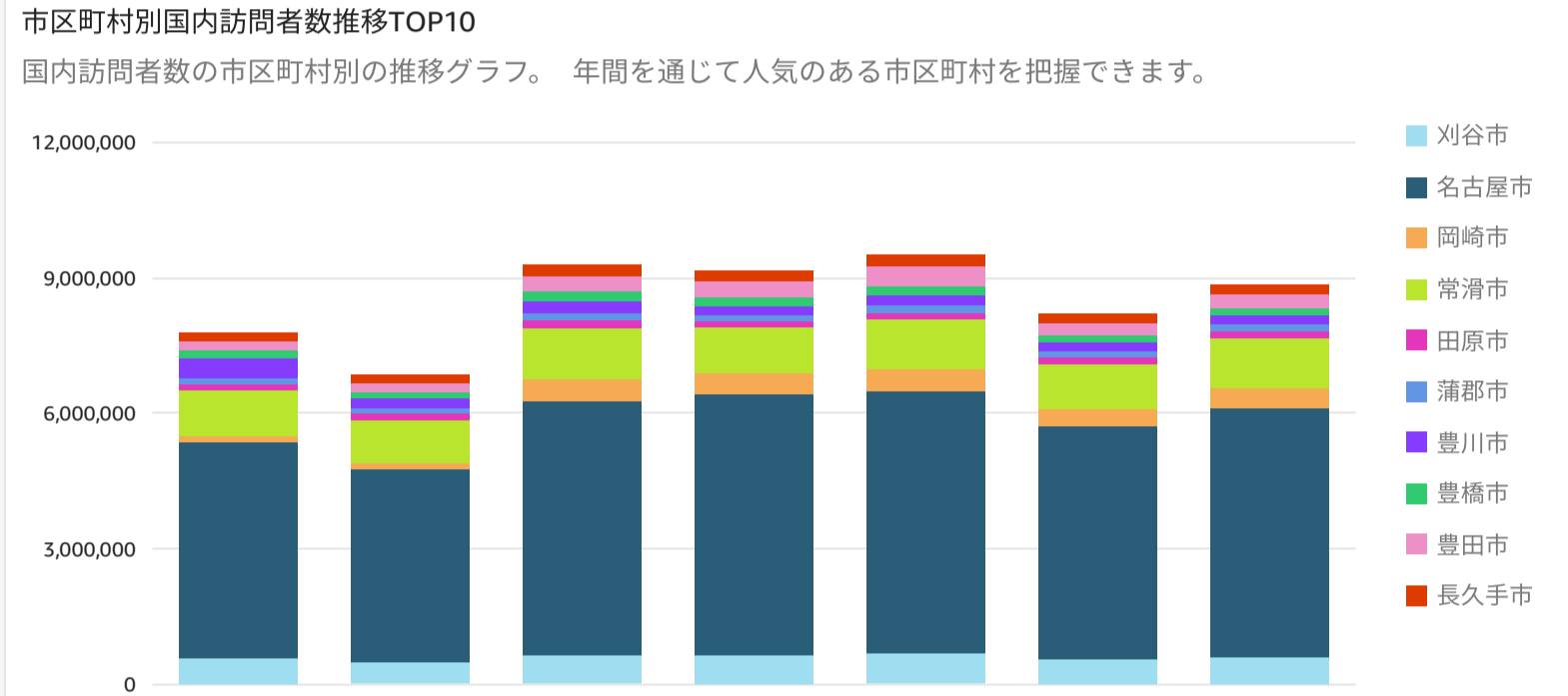
※市区町村を選択すると、訪問者数推移を絞り込みます

(単位：人)



### 市区町村別国内訪問者数推移TOP10

国内訪問者数の市区町村別の推移グラフ。年間を通じて人気のある市区町村を把握できます。



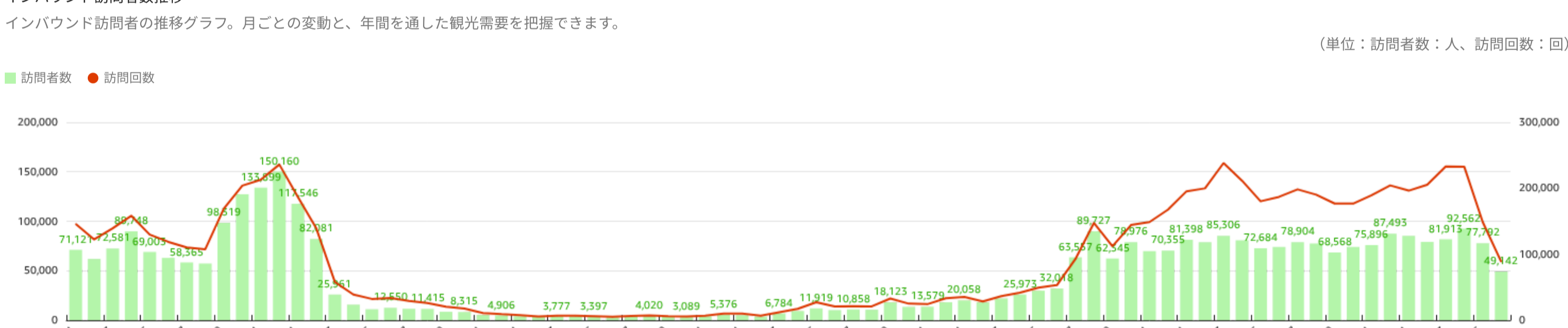
# インバウンド訪問者の動向 来訪地 (都道府県：愛知県 市区町村：All)

出典：Azira.com

## インバウンド訪問者数推移

インバウンド訪問者数の推移グラフ。月ごとの変動と、年間を通じた観光需要を把握できます。

(単位：訪問者数：人、訪問回数：回)




## 市区町村別インバウンド訪問者数

各市区町村のインバウンド訪問者数のグラフ。人気の市区町村を把握できます。

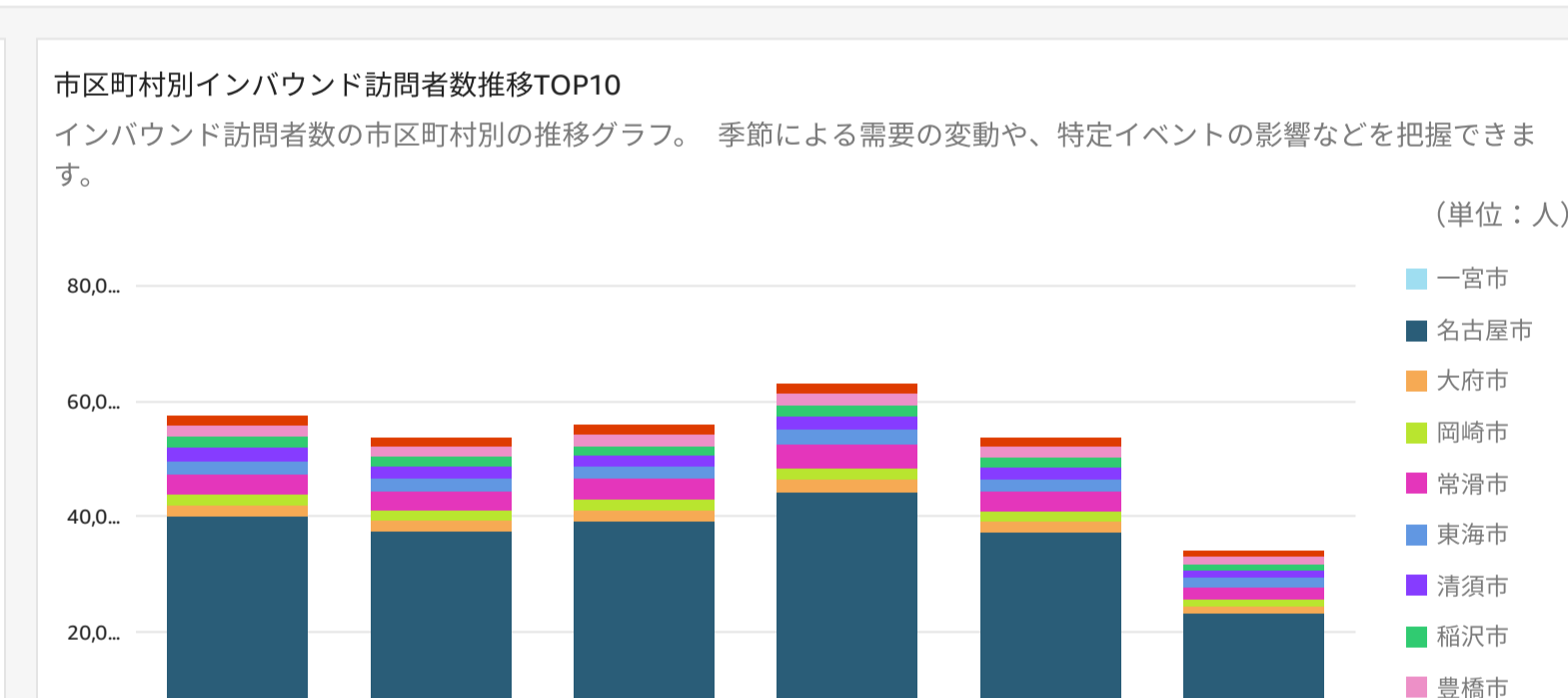
※市区町村を選択すると、訪問者数推移グラフを絞り込みます

(単位：人)



## 市区町村別インバウンド訪問者数推移TOP10

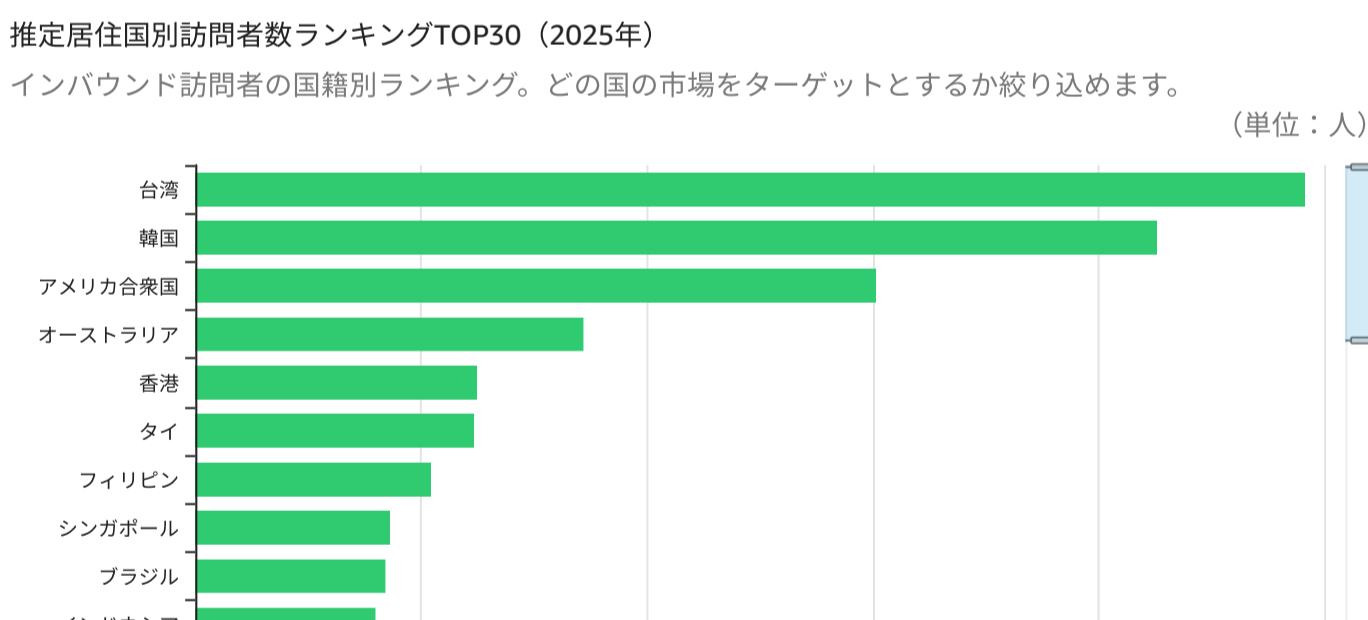
インバウンド訪問者数の市区町村別の推移グラフ。季節による需要の変動や、特定イベントの影響などを把握できます。



## 推定居住国別訪問者数ランキングTOP30 (2025年)

インバウンド訪問者の国籍別ランキング。どの国の市場をターゲットとするか絞り込みます。

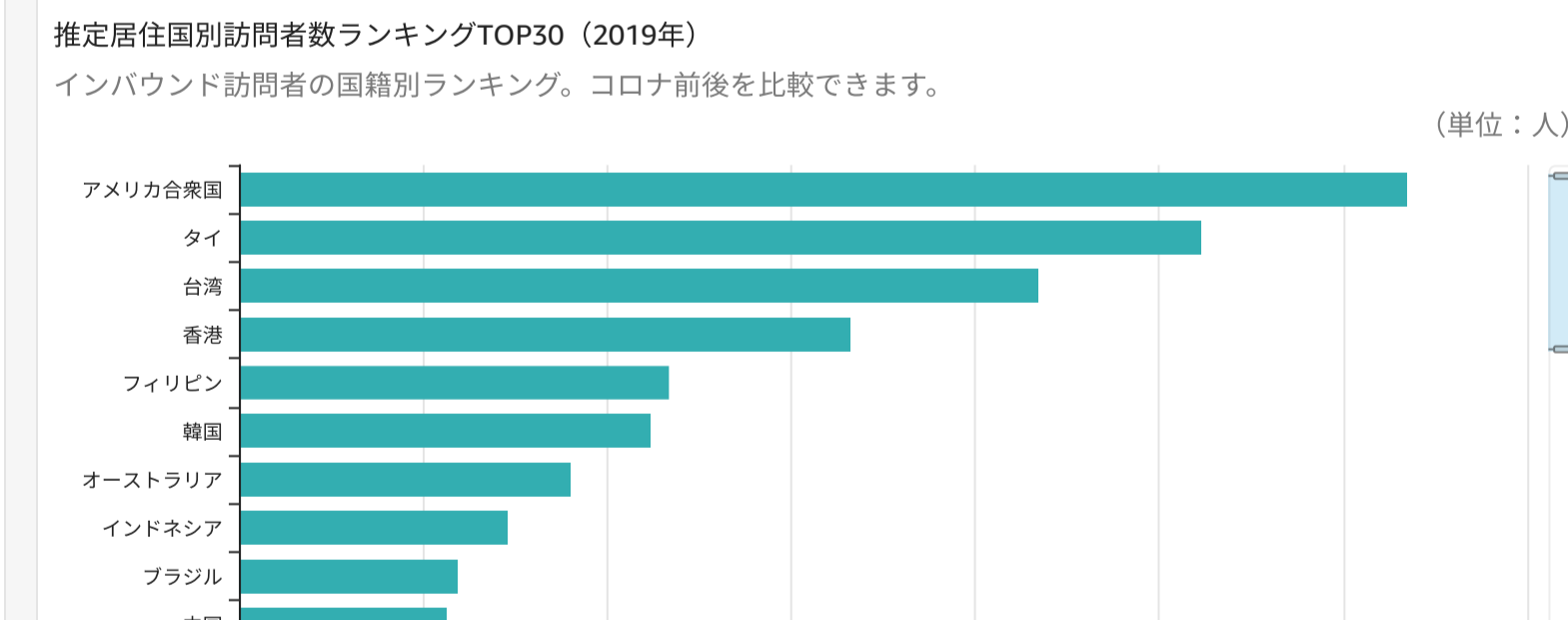
(単位：人)



## 推定居住国別訪問者数ランキングTOP30 (2019年)

インバウンド訪問者の国籍別ランキング。コロナ前後を比較できます。

(単位：人)



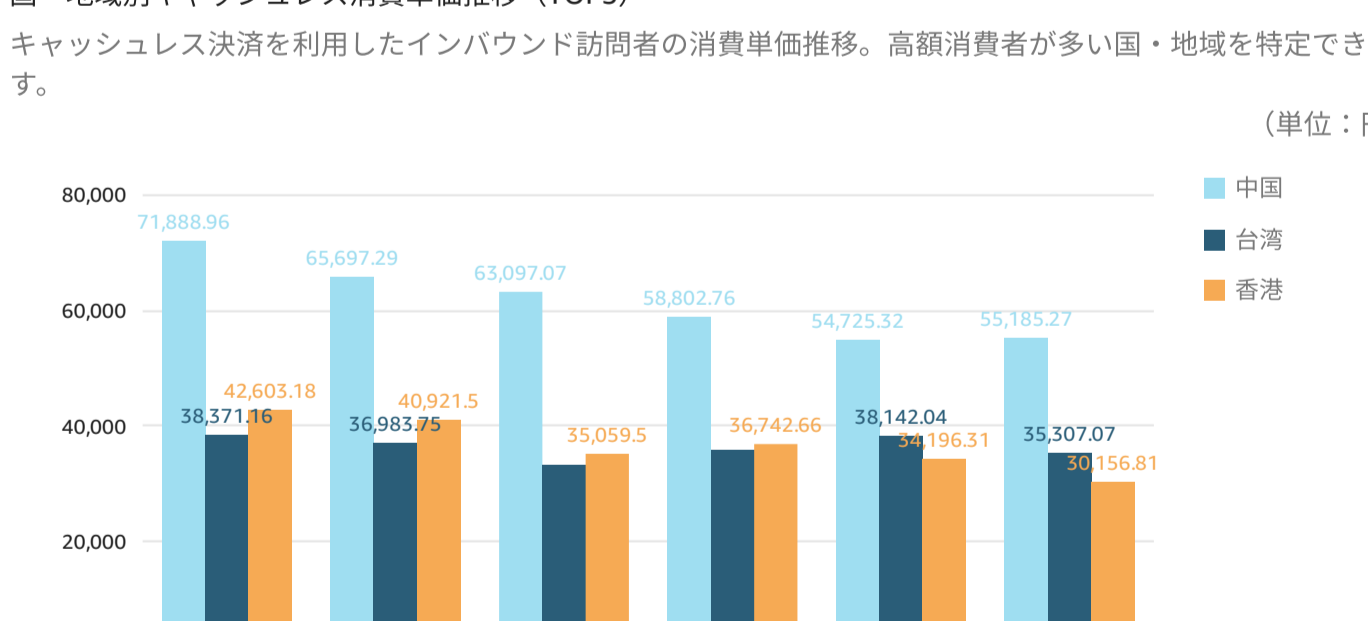
# キャッシュレス消費の動向 (愛知県全体)

出典：Custella (三井住友カード)

## 国・地域別キャッシュレス消費単価推移 (TOP3)

キャッシュレス決済を利用したインバウンド訪問者の消費単価推移。高額消費者が多い国・地域を特定できます。

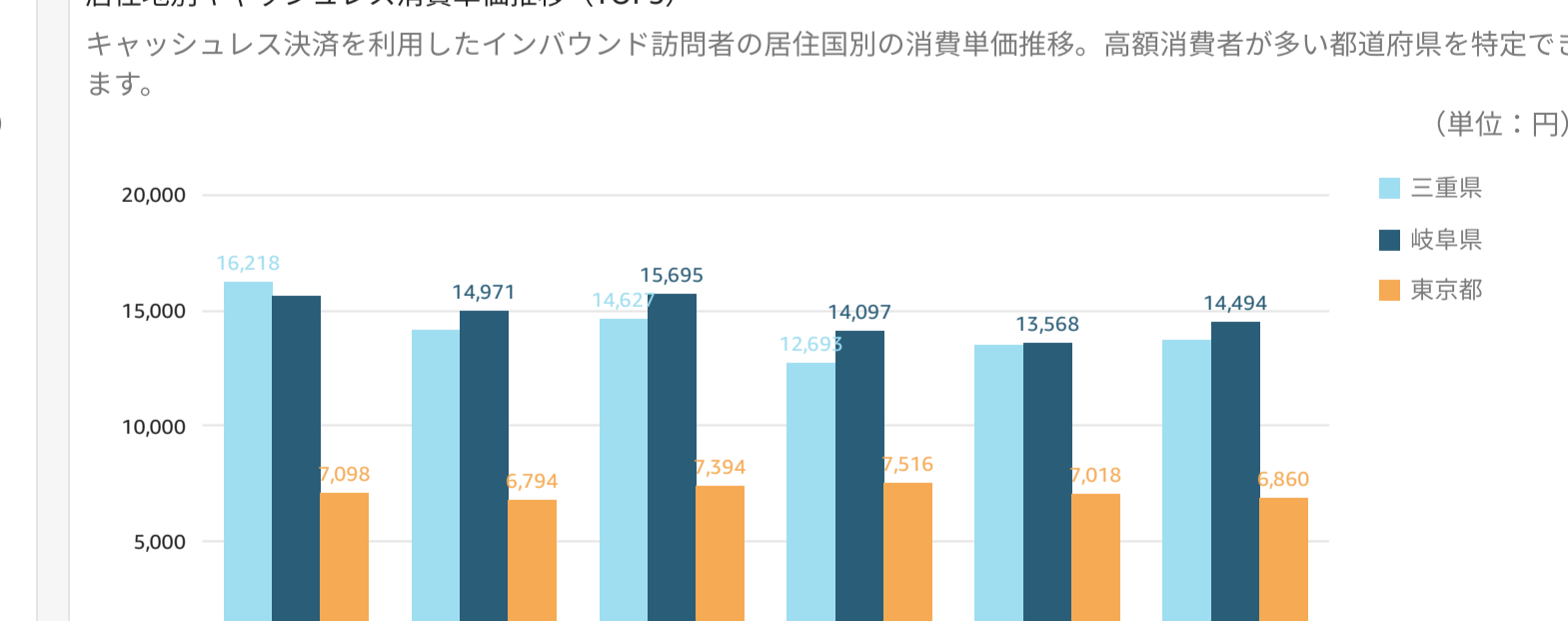
(単位：円)



## 居住地別キャッシュレス消費単価推移 (TOP3)

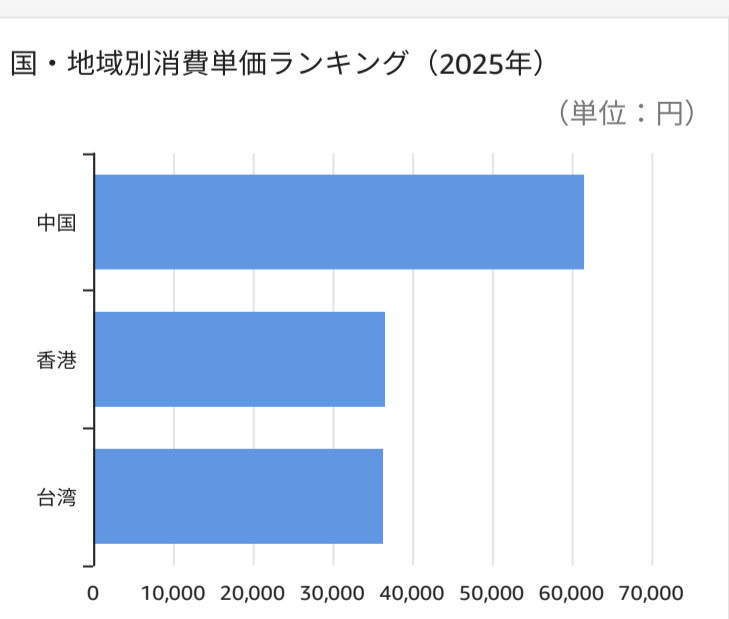
キャッシュレス決済を利用したインバウンド訪問者の居住地別の消費単価推移。高額消費者が多い都道府県を特定できます。

(単位：円)



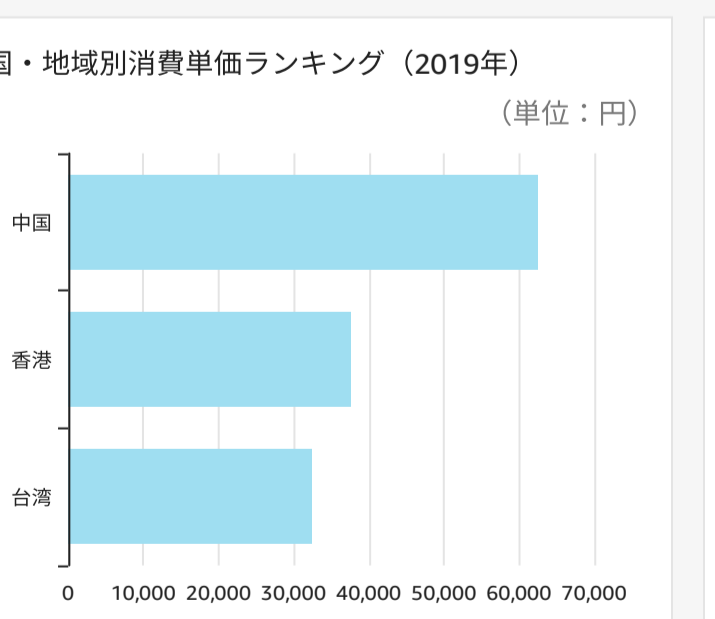
## 国・地域別消費単価ランキング (2025年)

(単位：円)



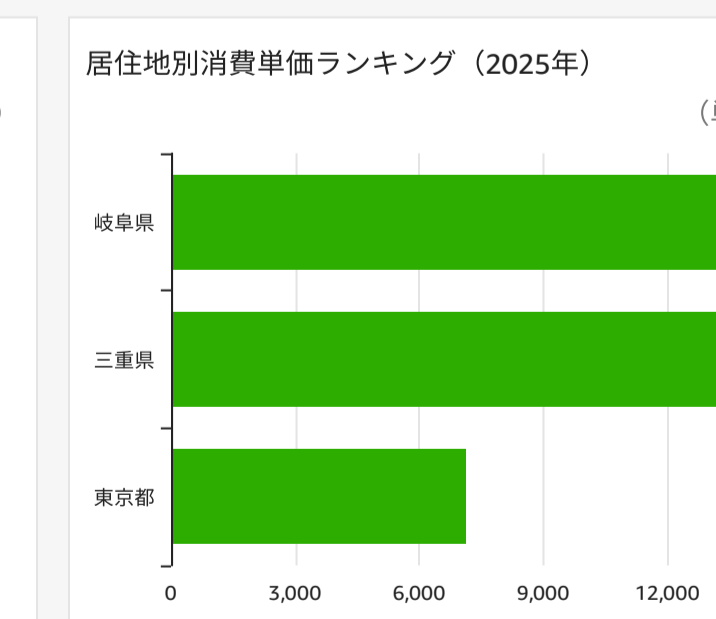
## 国・地域別消費単価ランキング (2019年)

(単位：円)



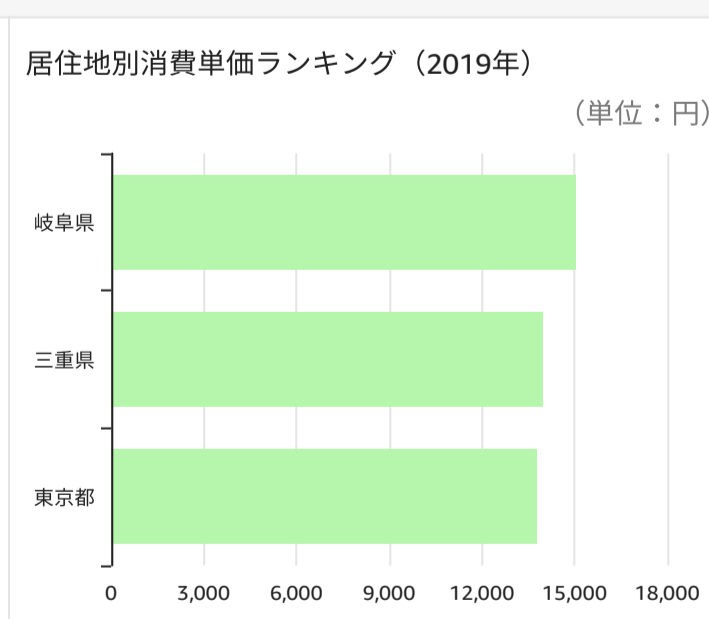
## 居住地別消費単価ランキング (2025年)

(単位：円)



## 居住地別消費単価ランキング (2019年)

(単位：円)



# 宿泊予約状況 (都道府県：愛知県 市区町村：All)

出典：観光予約プラットフォーム

## 宿泊予約対前年比 (平均)

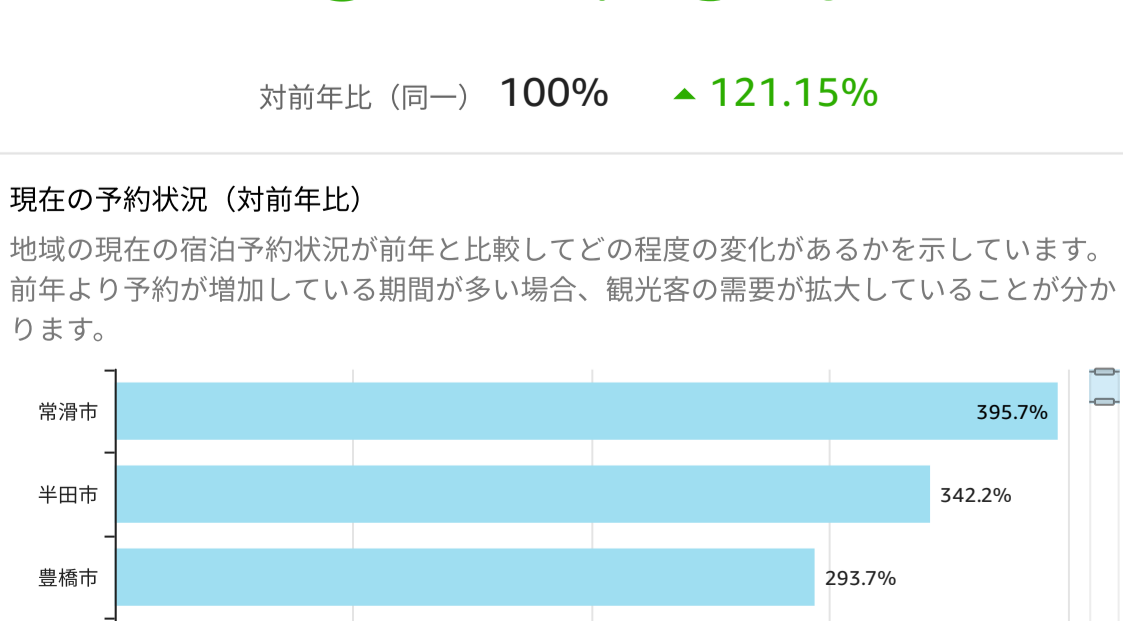
宿泊予約数が前年と比べてどの程度増減しているかを示しています。基準値の100%を超える、前年より予約数が増加していることを意味します。



対前年比 (同一) 100% ▲ 121.15%

## 現在の予約状況 (対前年比)

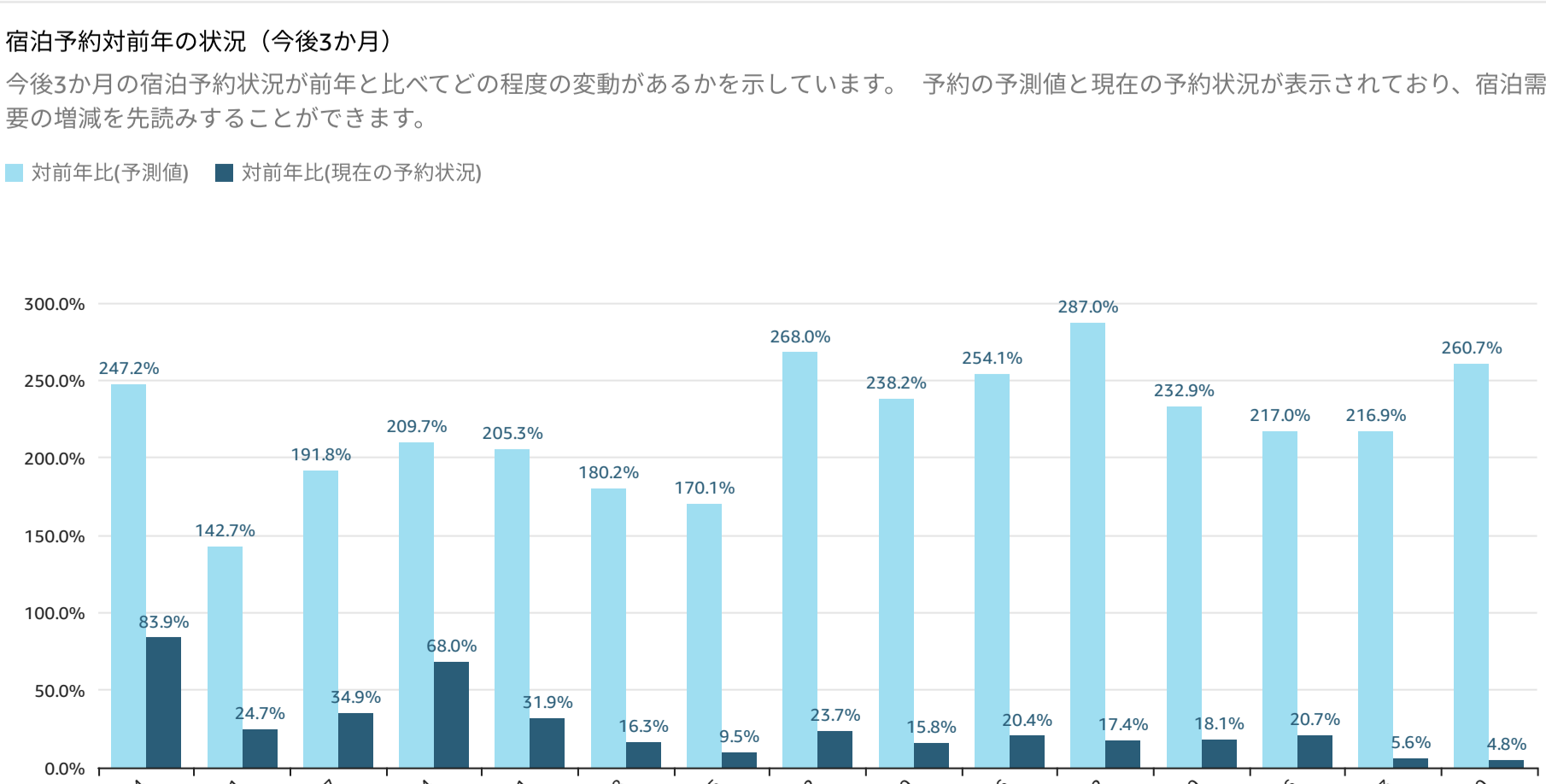
地域の現在の宿泊予約状況が前年と比較してどの程度の変化があるかを示しています。前年より予約が増加している期間が多い場合、観光客の需要が拡大していることが分かります。



## 宿泊予約対前年比 (今後3か月)

今後3か月の宿泊予約状況が前年と比べてどの程度の変動があるかを示しています。予約の予測値と現在の予約状況が表示されており、宿泊需要の増減を先読みすることができます。

■ 対前年比(予測値) ■ 対前年比(現在の予約状況)



Showing

都道府県

表示年

市区町村

愛知県

2025

すべて

# 国内からの訪問者（宿泊）（来訪地：愛知県）

出典：宿泊旅行統計調査（観光庁）

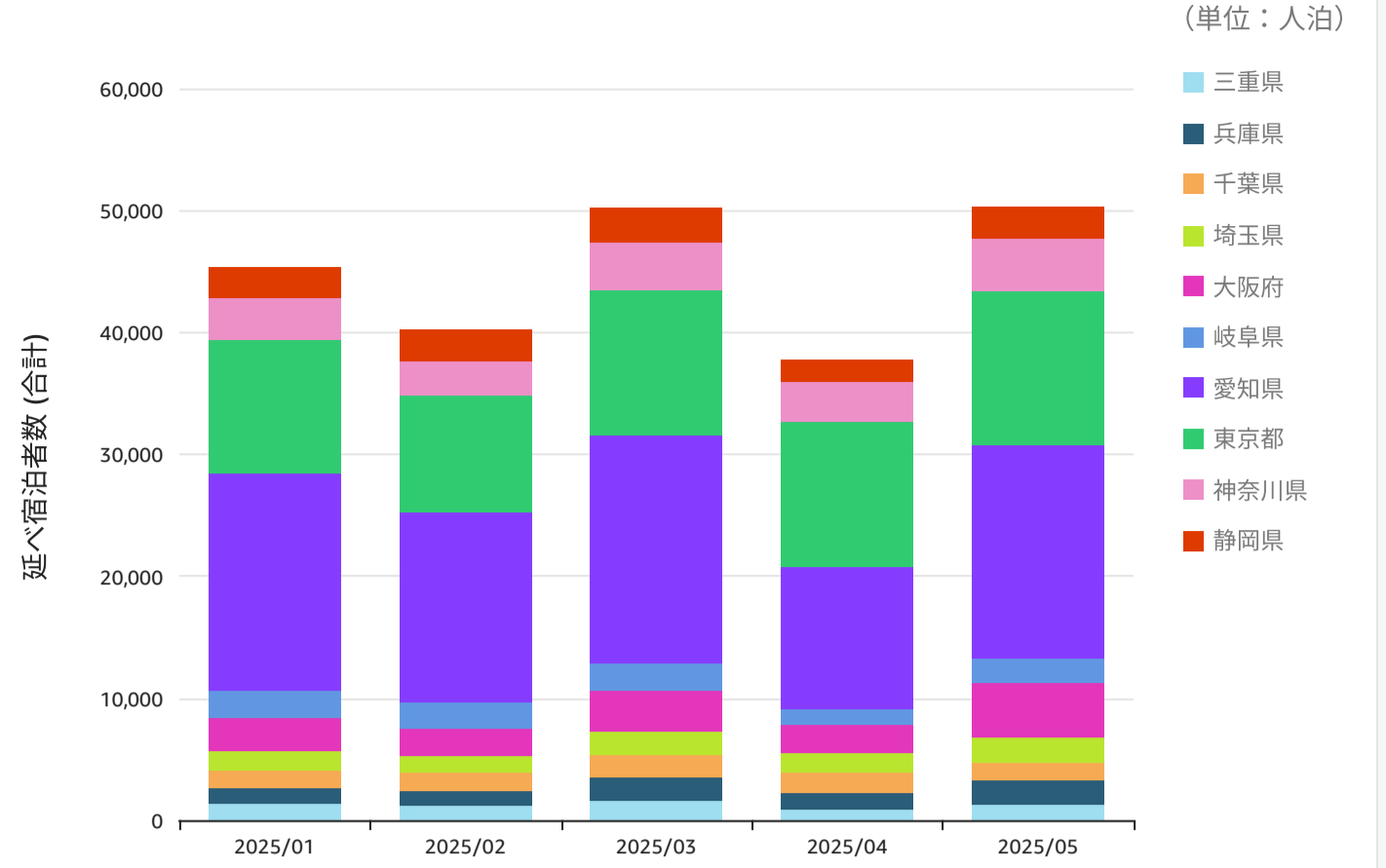
## 居住都道府県の割合（2025年）

地域を訪れた国内旅行者の居住都道府県別割合を示すグラフ。どの都道府県からの旅行者が多いかを分析し、ターゲットとすべき地域を特定できます。



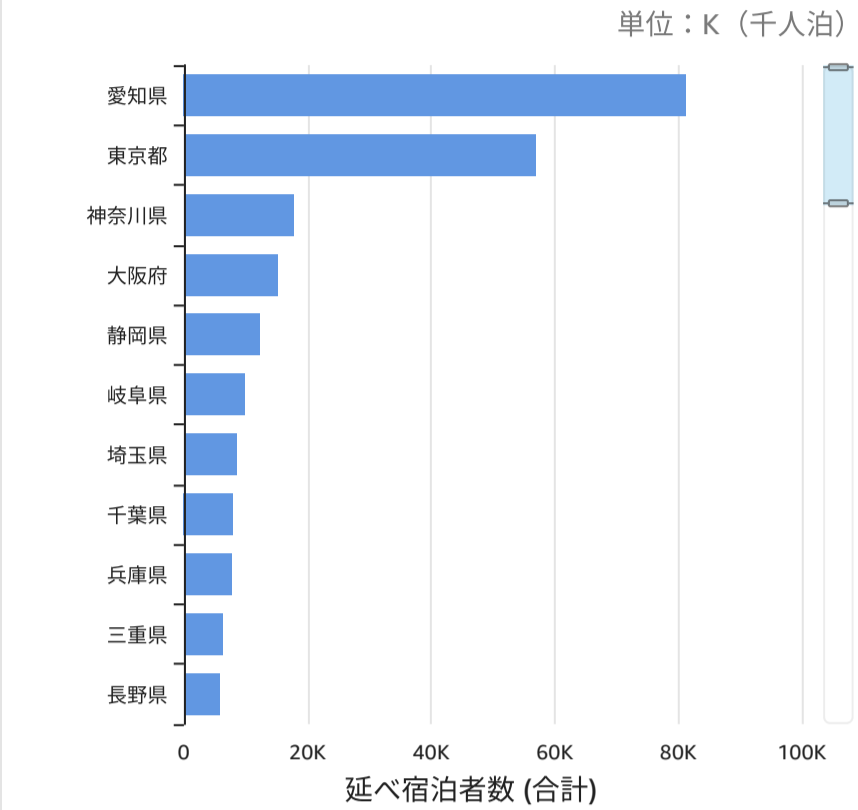
## 居住都道府県別延べ宿泊者数推移（TOP10）

宿泊者数の多い上位10都道府県の推移を示すグラフ。都道府県ごとの宿泊者数の変動を把握し、シーズナリティやイベントの影響を分析できます。



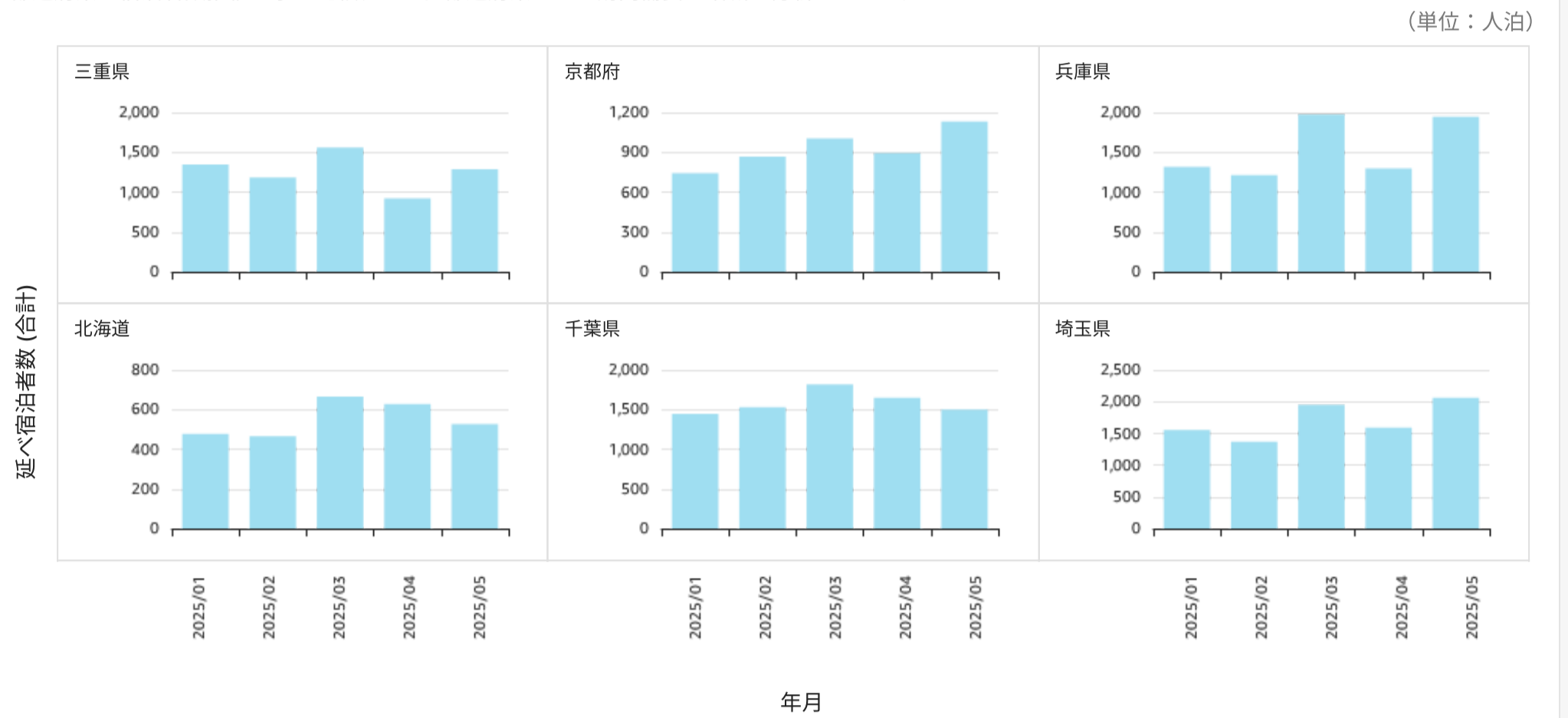
## 居住都道府県ランキング（2025年）

地域内の国内宿泊者数の都道府県別ランキング。どの都道府県からの旅行者が多いかを把握できます。  
※グラフをクリックすると、各グラフを選択した都道府県で絞り込みます。



## 居住都道府県の推移

都道府県の宿泊者数推移を示す比較グラフ。都道府県ごとの訪問需要の増減を分析できます。

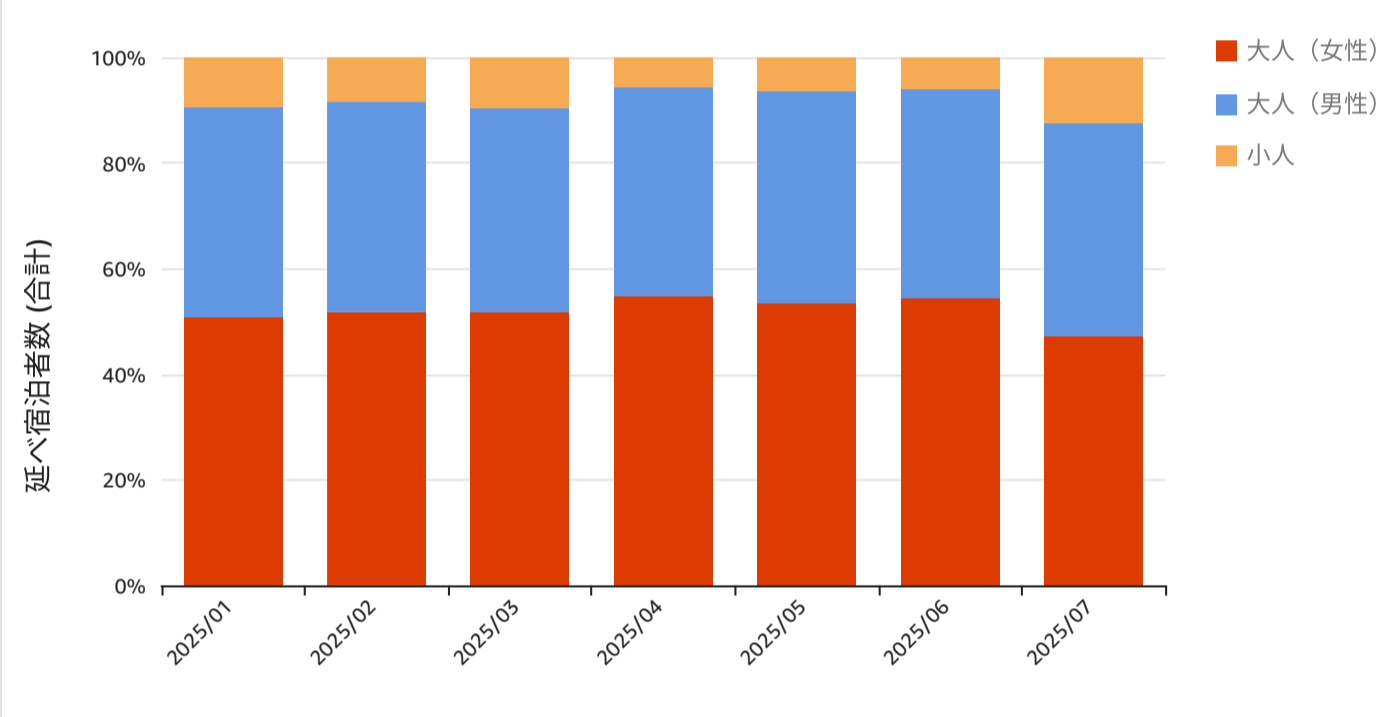


## 居住地別国内旅行者の属性 来訪地（都道府県：愛知県 市区町村：ALL）

出典：観光予報プラットフォーム

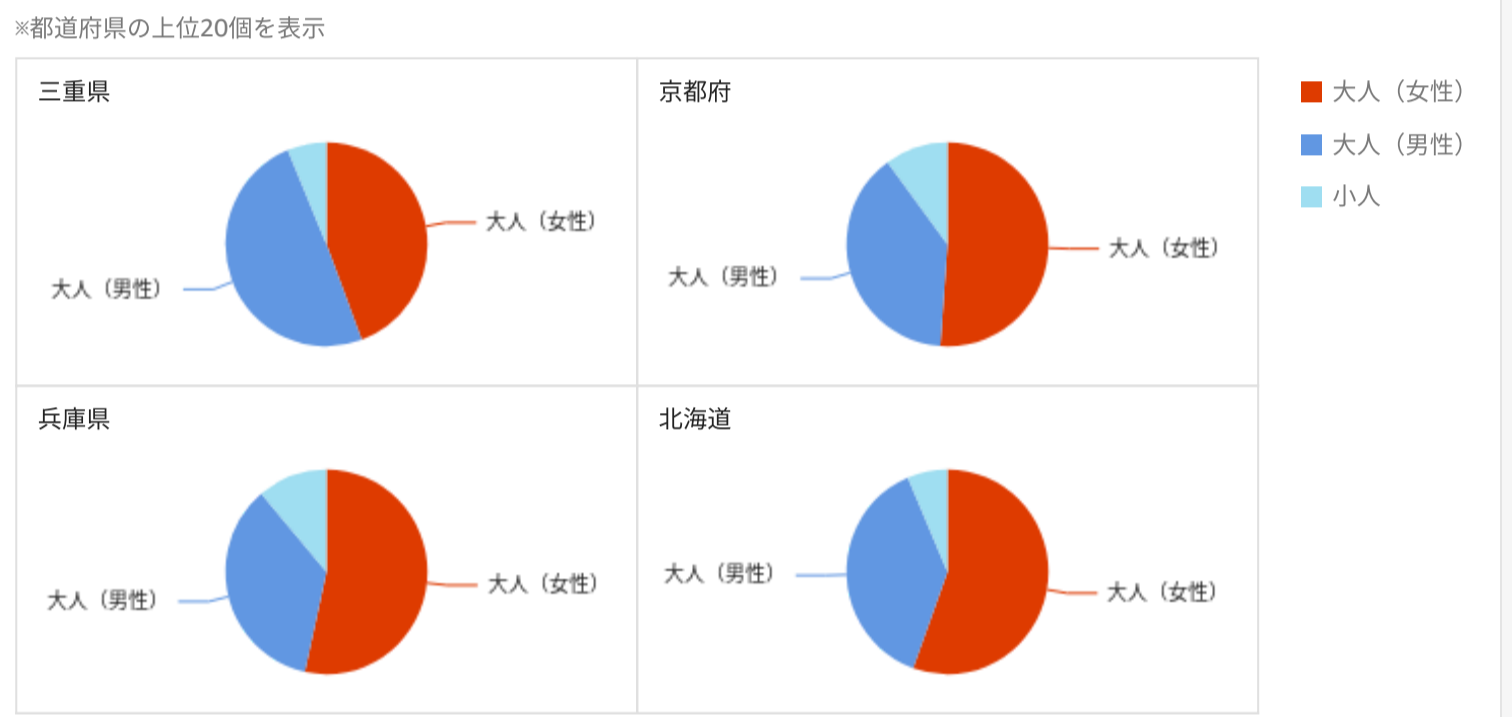
## 性別（国内）：居住地（すべて）

国内旅行者の宿泊者数を性別ごとに分類したグラフ。ターゲット層に応じたプロモーション（女性向け、家族向けなど）の企画立案に役立ちます。



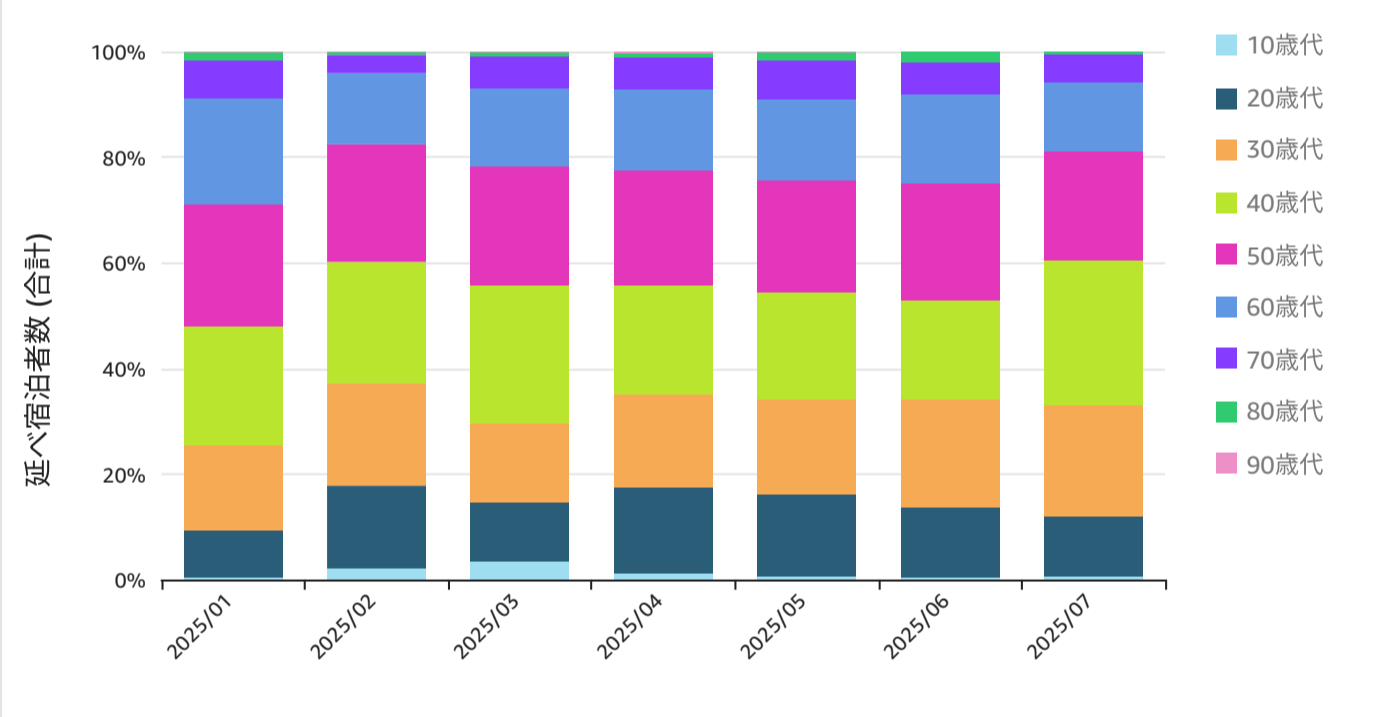
## 性別（居住地別内訳）

地域に来られた宿泊者の性別の構成比を表す円グラフ。特定の都道府県における性別の偏りや、子供の割合の違いを視覚的に把握できます。



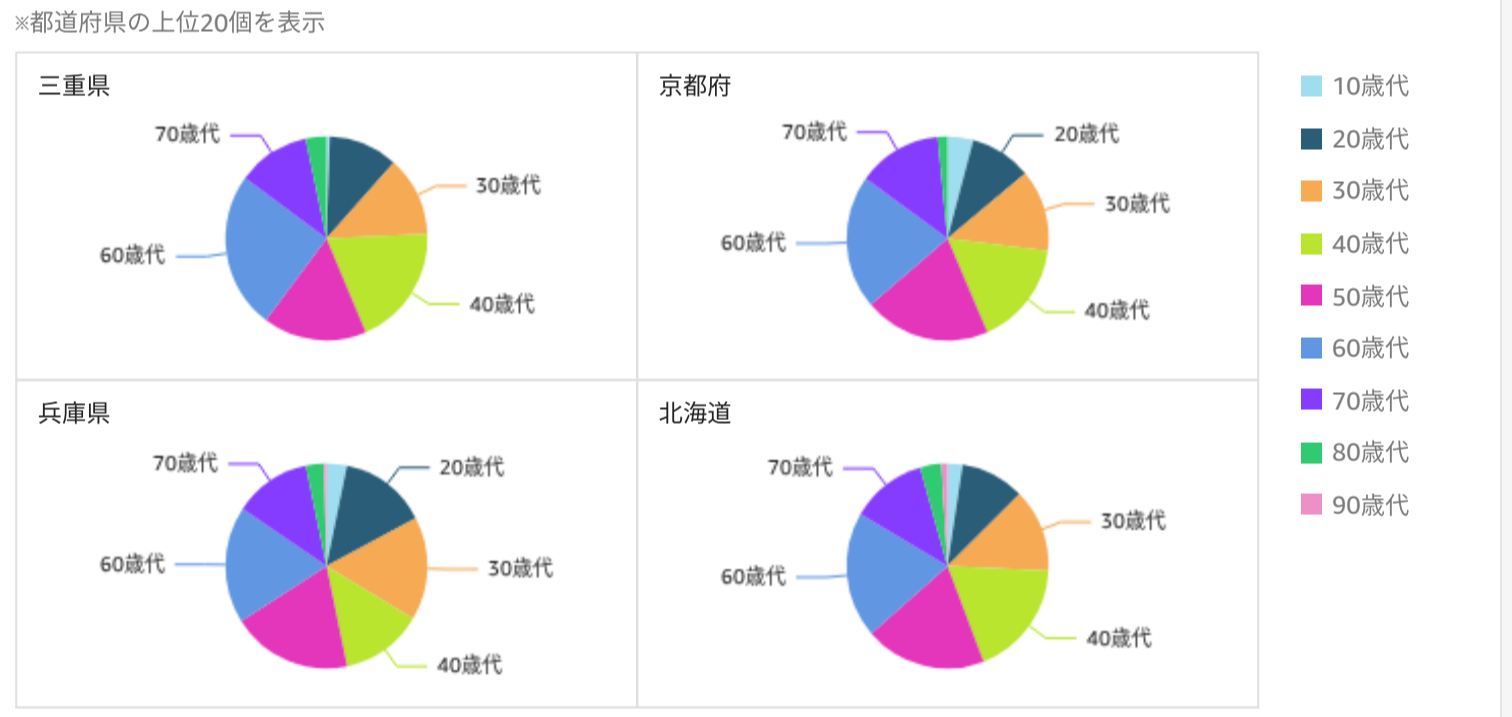
## 年代別（国内）：居住地（すべて）

国内旅行者の年代別（10代、20代、30代など）の宿泊者数を示すグラフ。年代ごとの旅行傾向を分析し、ターゲットに応じた観光戦略づくりに役立ちます。



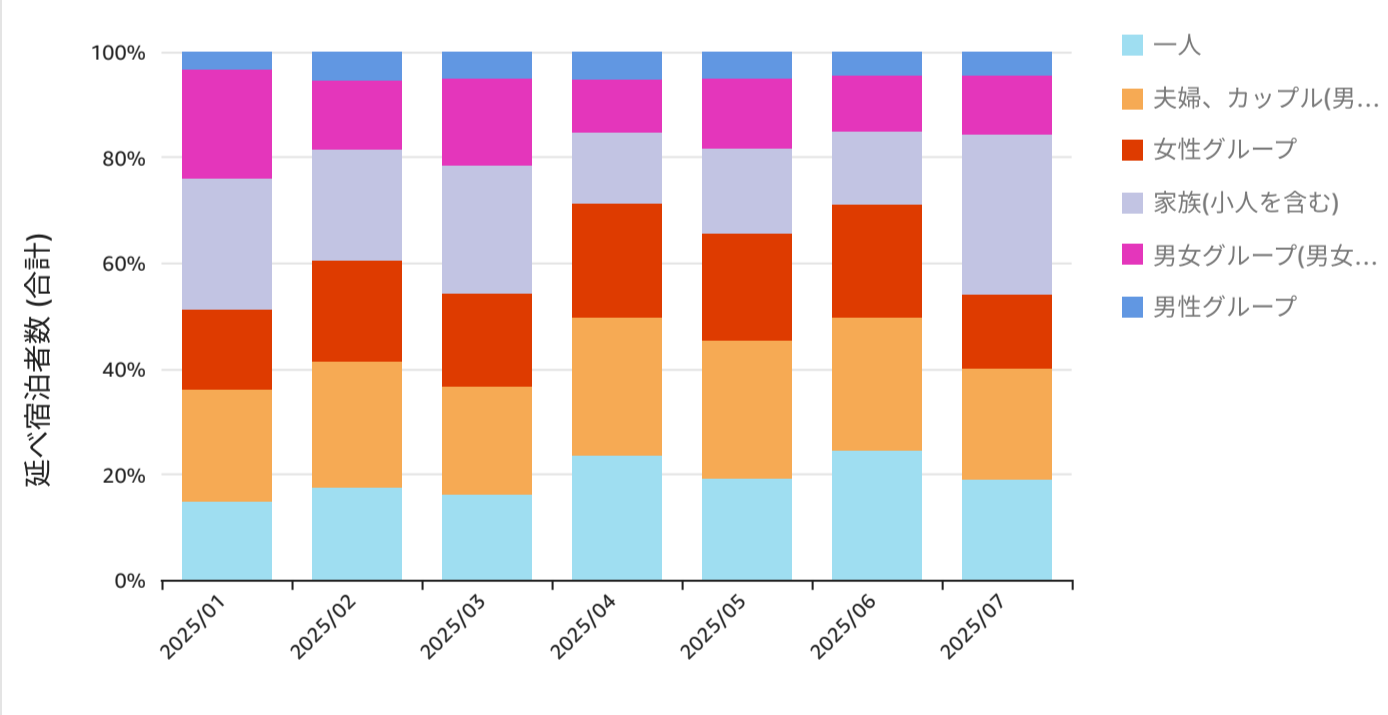
## 年代別（居住地別内訳）

地域に来られた宿泊者の各年代の人口割合を表す円グラフ。各地域における年齢層の分布を視覚的に理解し、特定の年代層が多い地域を把握できます。



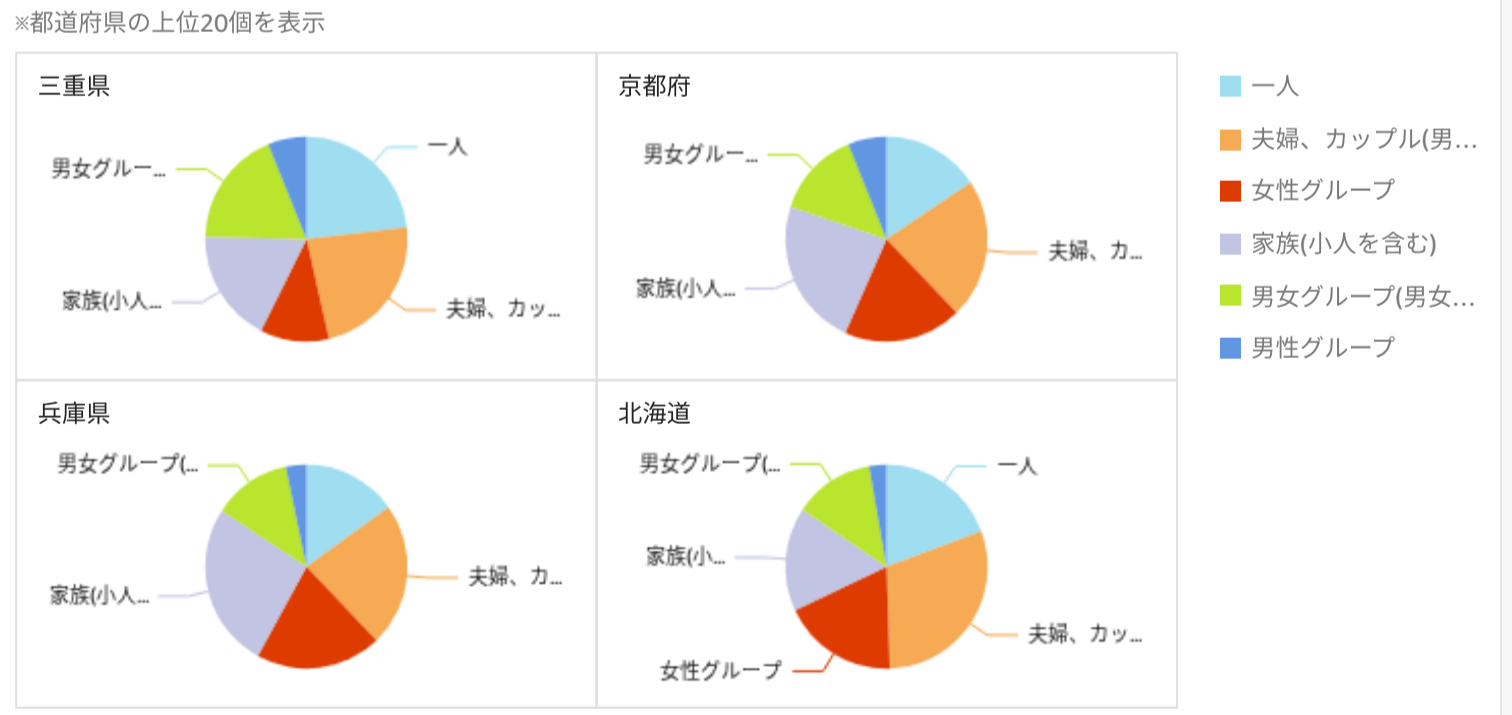
## 参加形態（国内）：居住地（すべて）

国内旅行者の旅行形態（個人、夫婦、家族、グループなど）を分類したグラフ。どのタイプの旅行者が多いかを把握し、旅行商品や宿泊プランの企画に役立ちます。



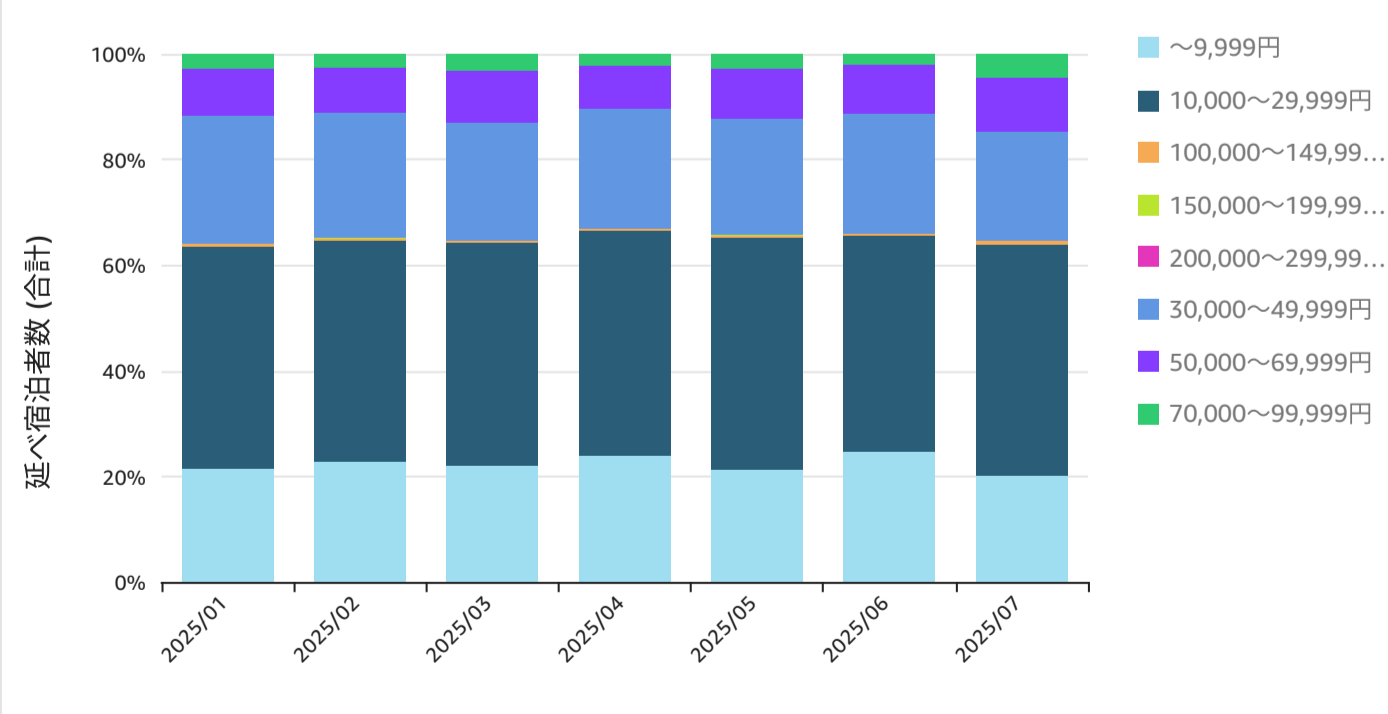
## 参加形態（居住地別内訳）

地域に来られた宿泊者の参加者の形態を表す円グラフ。各地域における参加形態の傾向を把握し、特定の形態が多い地域の特徴を分析できます。



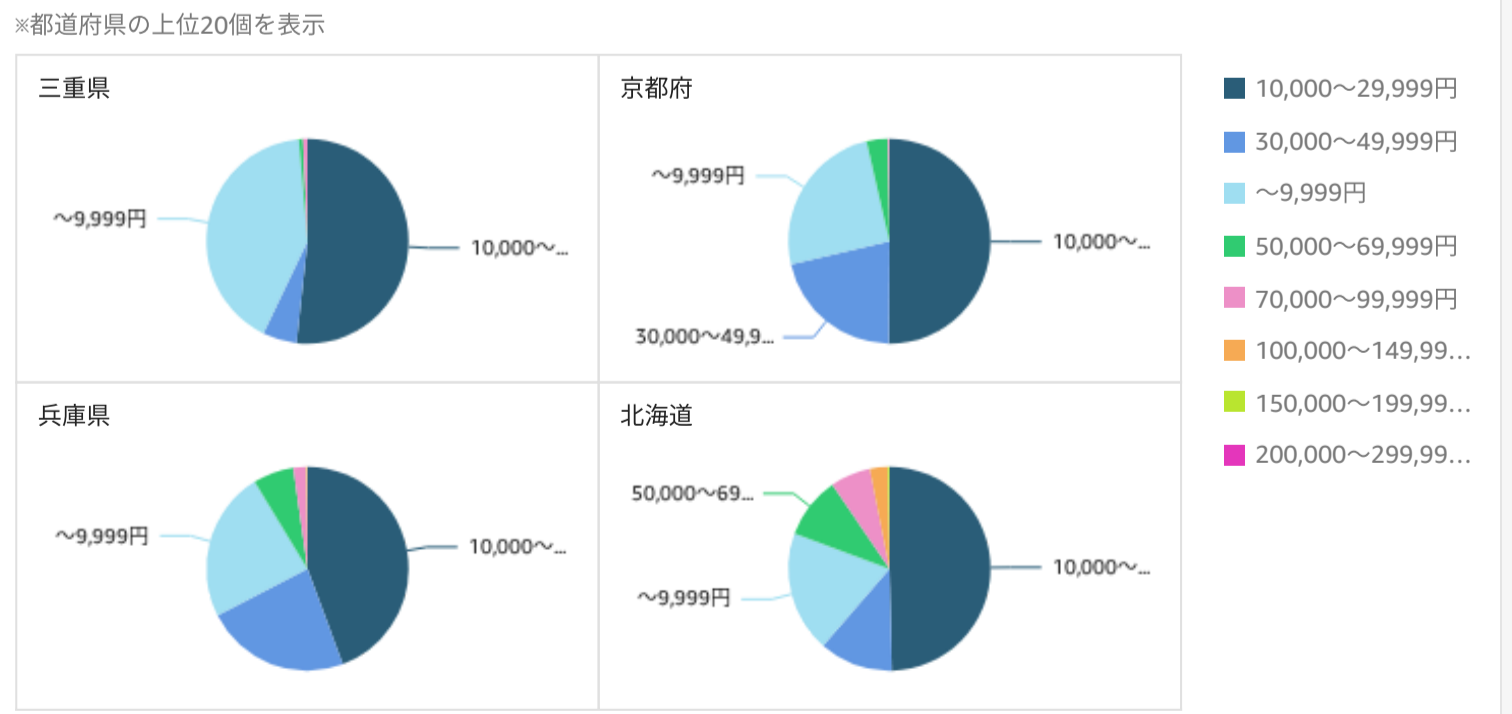
## 価格帯（国内）：居住地（すべて）

国内旅行者の宿泊価格帯（1万円未満、1万～3万円、10万以上など）を示すグラフ。旅行者の予算を分析し、価格帯別のプランやキャンペーン施策の立案に役立ちます。



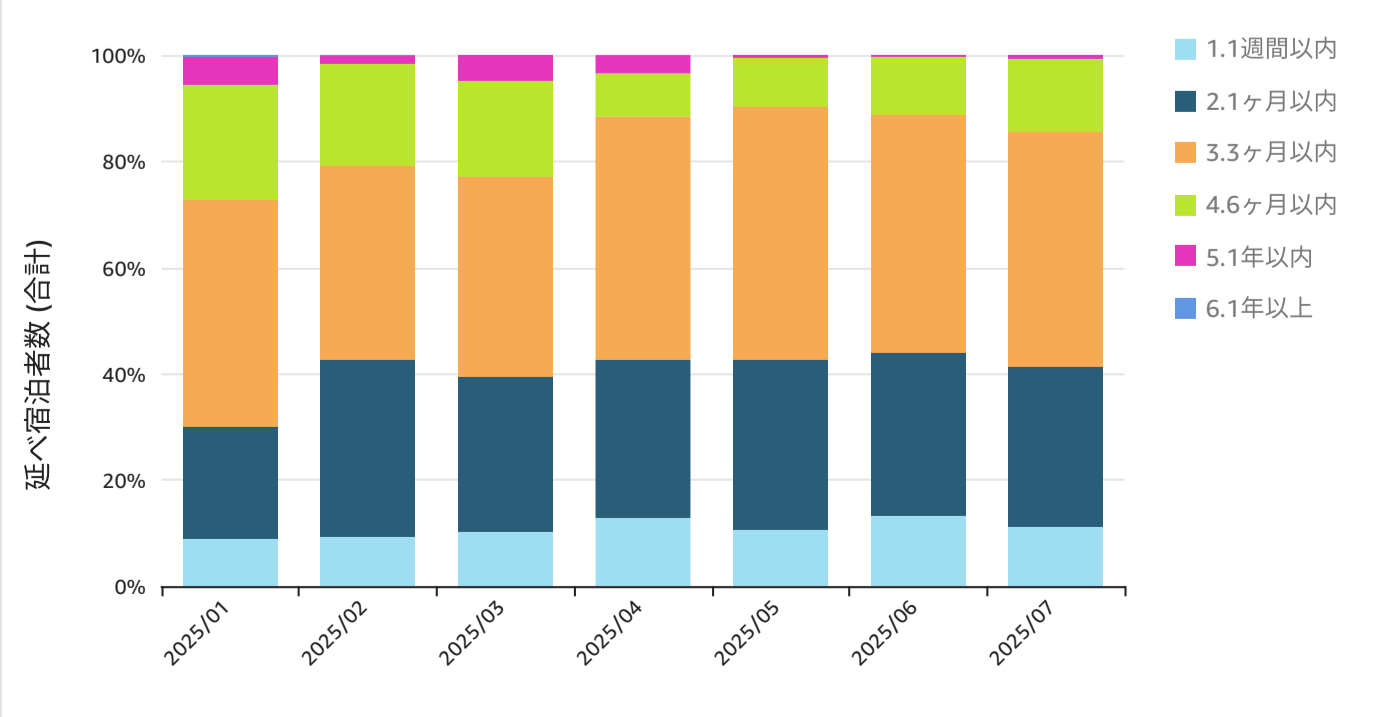
## 価格帯（居住地別内訳）

地域に来られた宿泊者が、どの価格帯の宿泊施設を選んでいるかを表す円グラフ。各地域における消費者の支出傾向を視覚的に把握し、価格帯ごとの需要を分析できます。



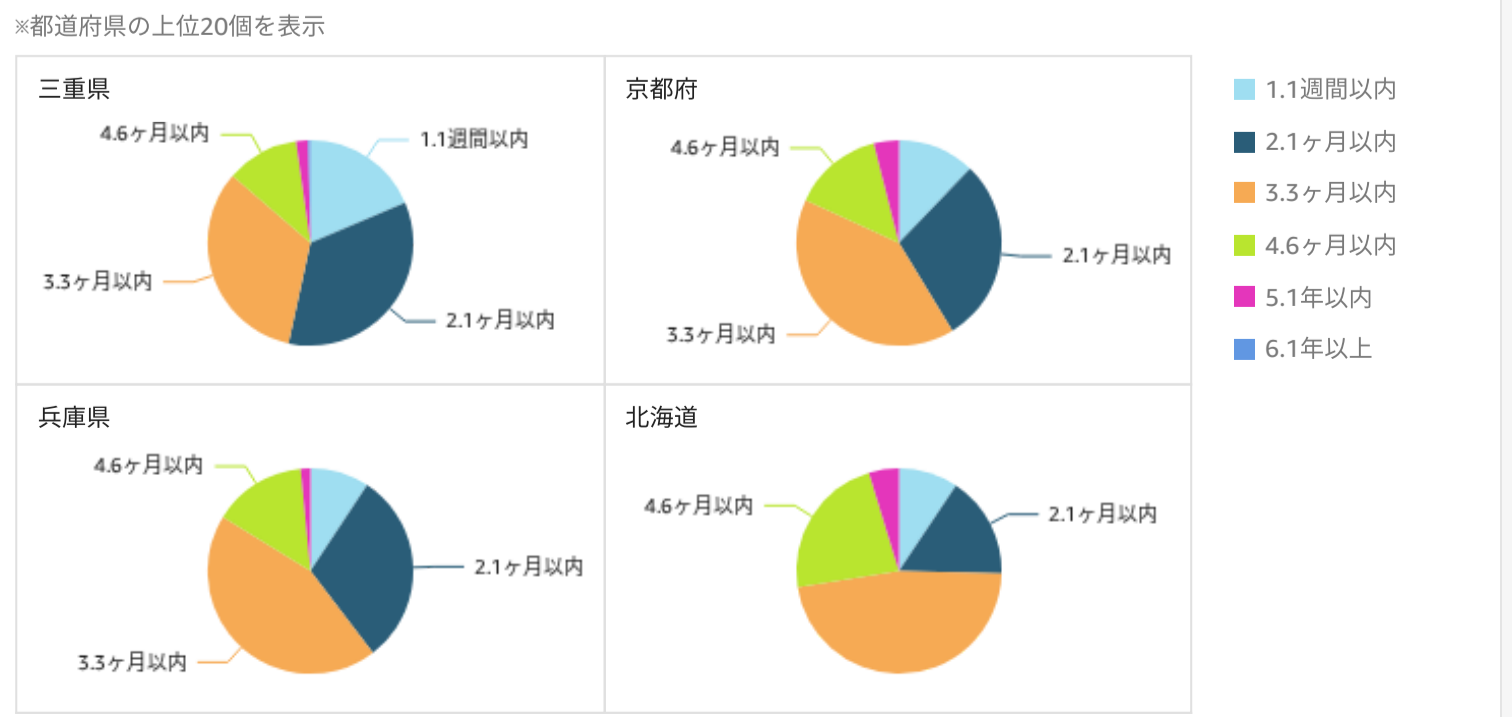
## 予約タイミング（国内）：居住地（すべて）

国内旅行者の宿泊予約タイミング（1週間前、1か月前、3か月前など）を示すグラフ。予約のリードタイムを分析し、早期予約キャンペーンや特定時期のプロモーション設計に役立ちます。



## 予約タイミング（居住地別内訳）

地域に来られた宿泊者が、どのタイミングで予約をしているかを表す円グラフ。各地域における予約の傾向を把握し、消費者の行動パターンを分析できます。



Showing

都道府県 愛知県  
居住都道府県 すべて  
表示年 2025  
市区町村 すべて

2025年8月22日 07:14 (GMT)

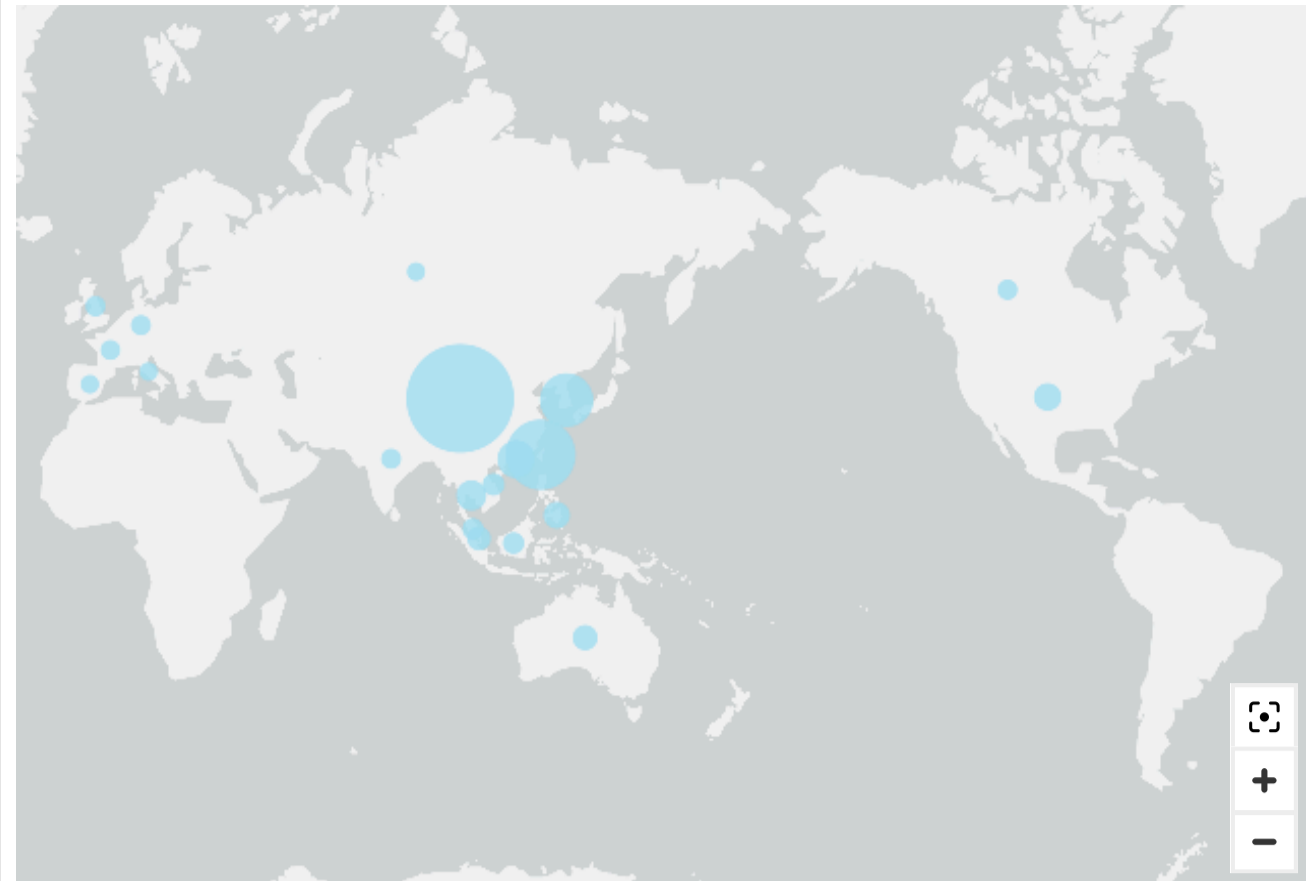
Powered by QuickSight

# インパウンドの訪問状況 (宿泊) (来訪地: 愛知県)

出典: 宿泊旅行統計調査 (観光庁)

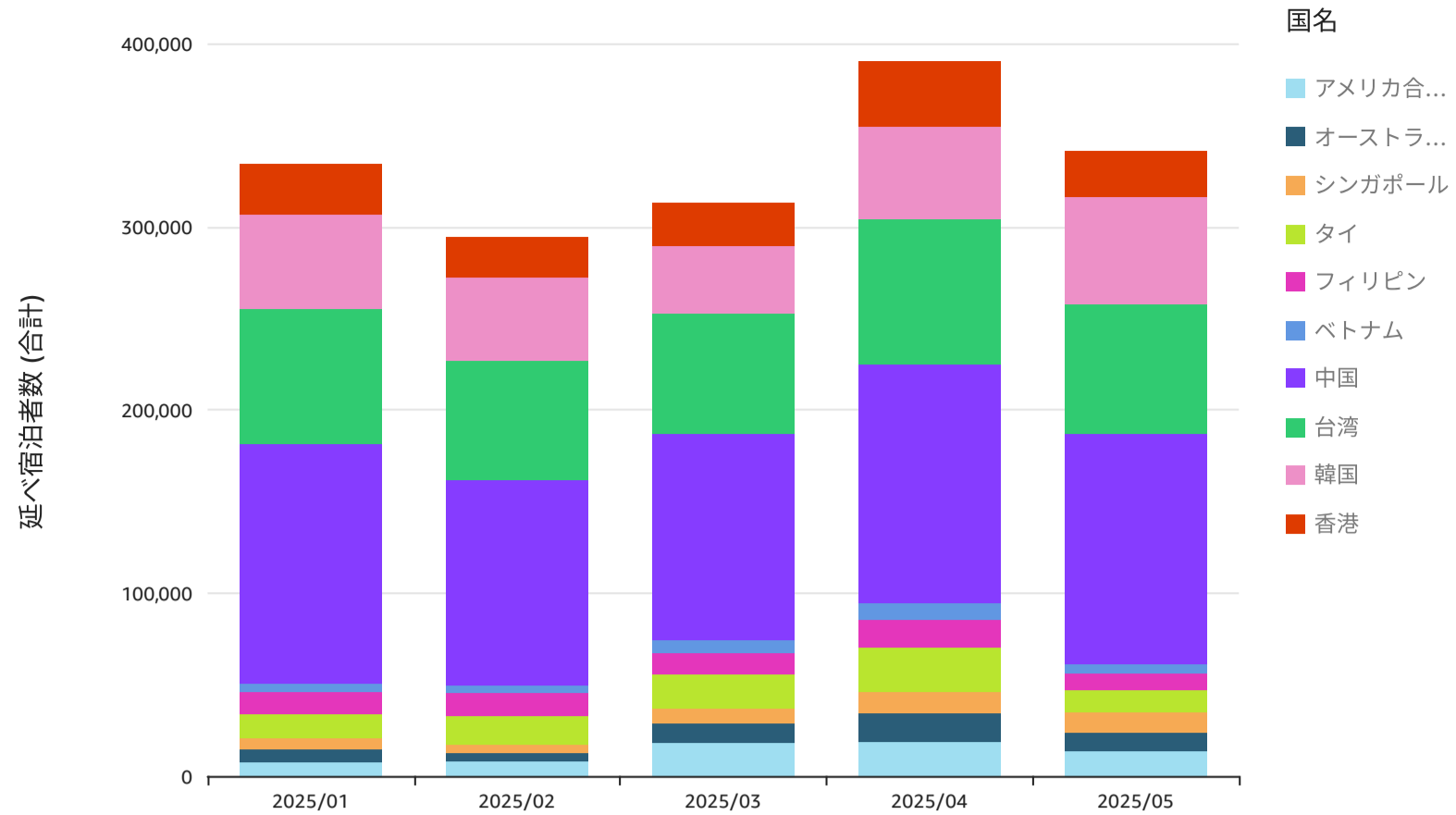
## 国籍別の割合 (2025年)

地域を訪れた訪日外国人宿泊者の国籍別割合を示すグラフ。どの国籍の旅行者が多いかを分析し、ターゲットとするべきマーケットを特定できます。



## 国籍別延べ宿泊者数推移TOP10

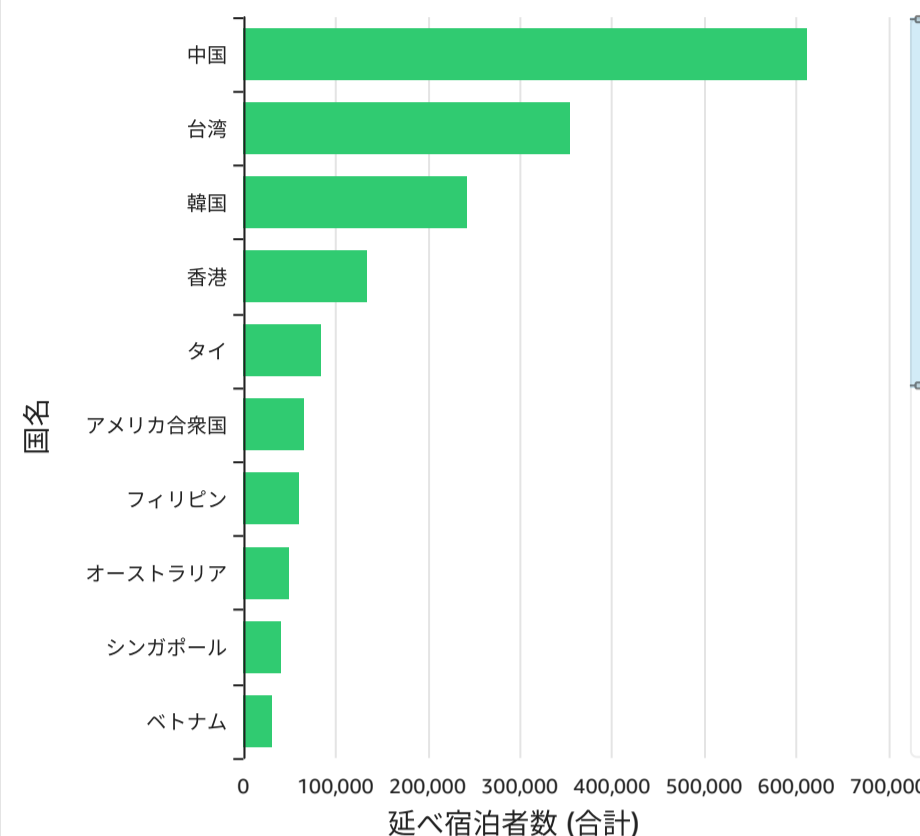
宿泊者数の多い上位10カ国の推移を示すグラフ。国ごとの宿泊者数の変動を把握し、シーズンリティやイベントの影響を分析できます。



## 国籍ランキング (2025年)

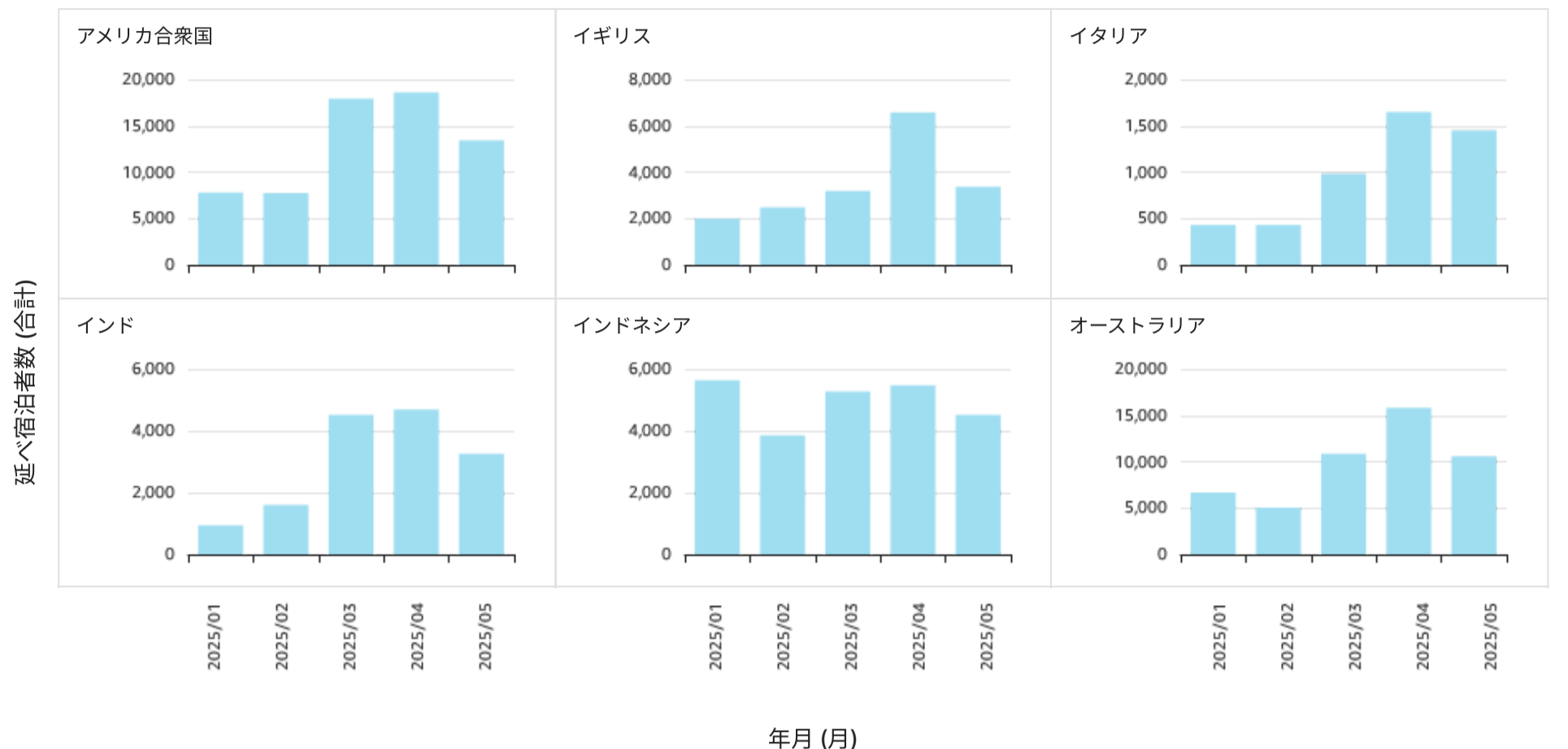
国名を選択すると、絞り込んで表示します。

地域内の訪日外国人宿泊者数の国籍別ランキング。訪日外国人の動向を把握できます。



## 国籍別延べ宿泊者数推移

国籍別の宿泊者数推移を比較するグラフ。各国の訪日外国人の需要増減を分析できます。



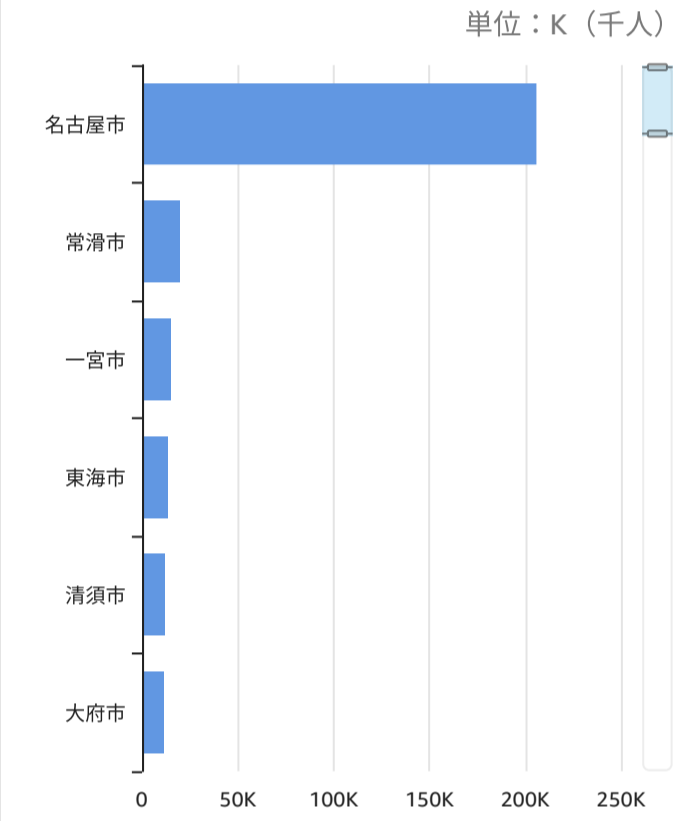
# インパウンドの訪問状況 (人流) (来訪地: 愛知県 市区町村: ALL)

出典: Azira.com

## 市区町村別訪問者数・回数 (TOP50)

市区町村を選択すると、推移グラフを絞り込みます。

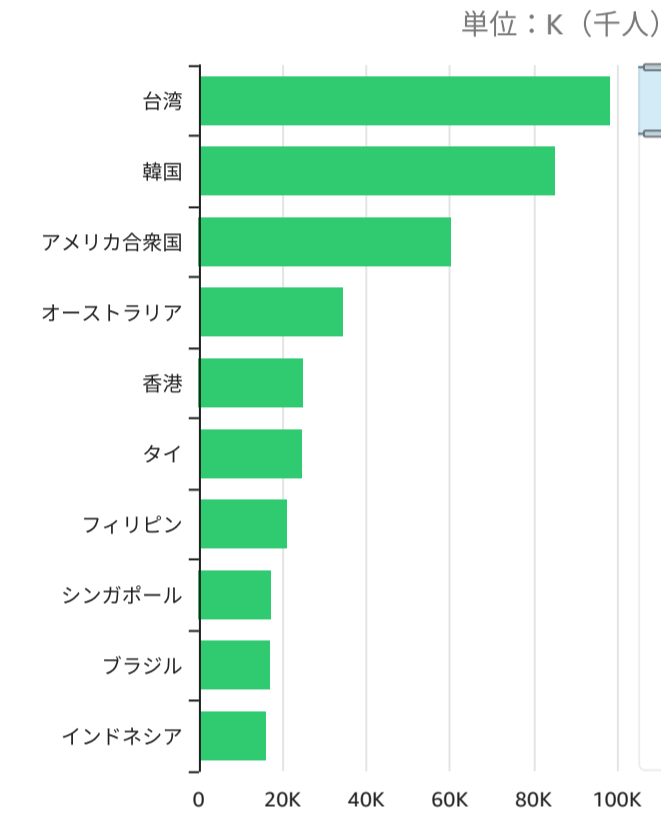
インパウンド訪問者の訪問回数と人数が多い市区町村TOP50を示すグラフ。インパウンド訪問者が集中しているエリアを特定できます。



## 国籍別訪問者数・回数 (TOP50)

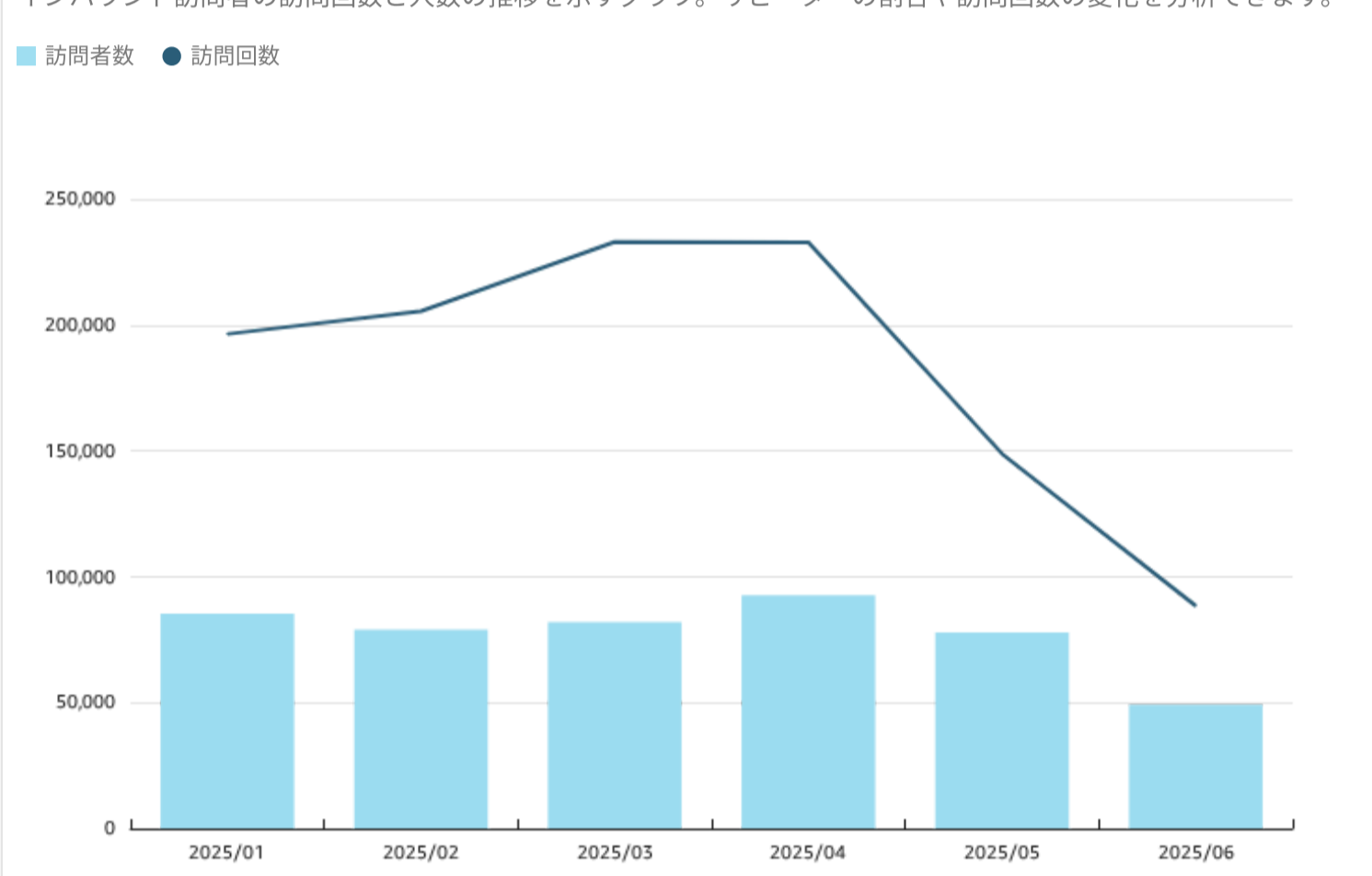
国名を選択すると、推移グラフを絞り込みます。

インパウンド訪問者の訪問回数と人数が多い国籍TOP50の推移を示すグラフ。各国の訪問頻度の違いを把握できます。



## 訪問者数・回数推移

インパウンド訪問者の訪問回数と人数の推移を示すグラフ。リピーターの割合や訪問回数の変化を分析できます。

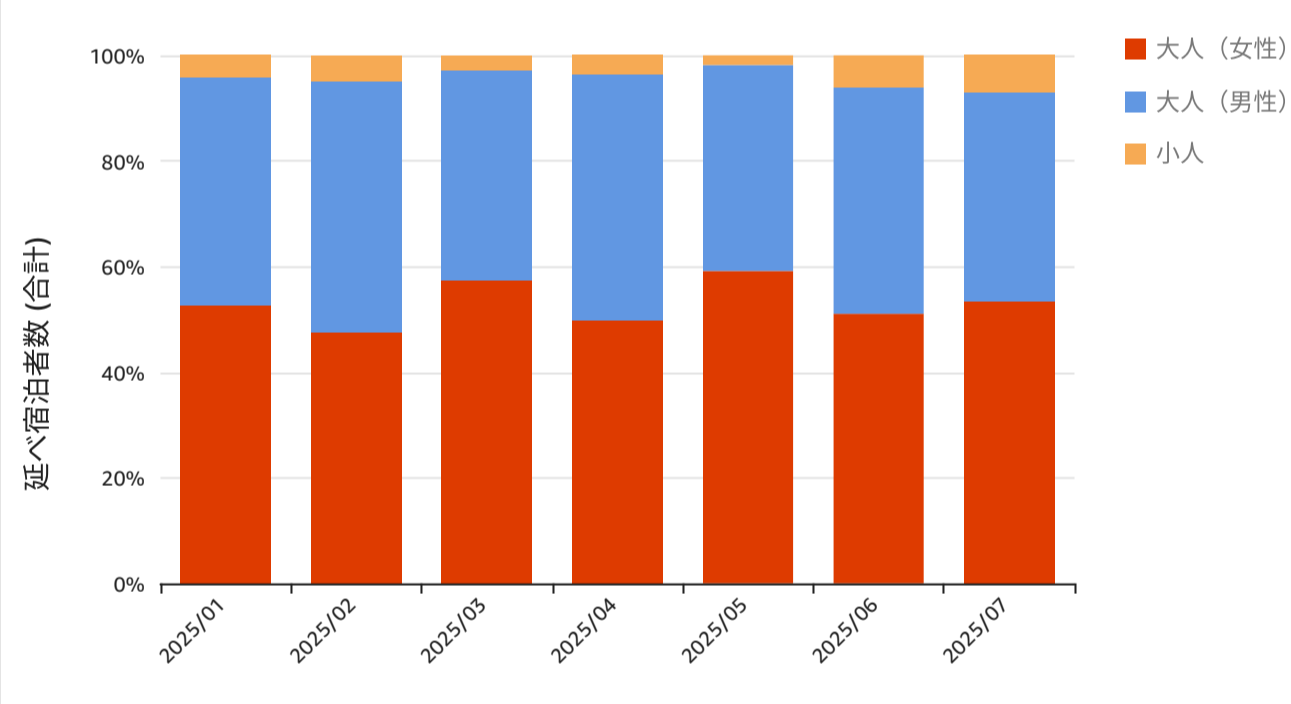


# インパウンド旅行者の属性 来訪地 (都道府県: 愛知県 市区町村: ALL)

出典: 観光予報プラットフォーム

## 性別 (インパウンド): 国籍 (すべて)

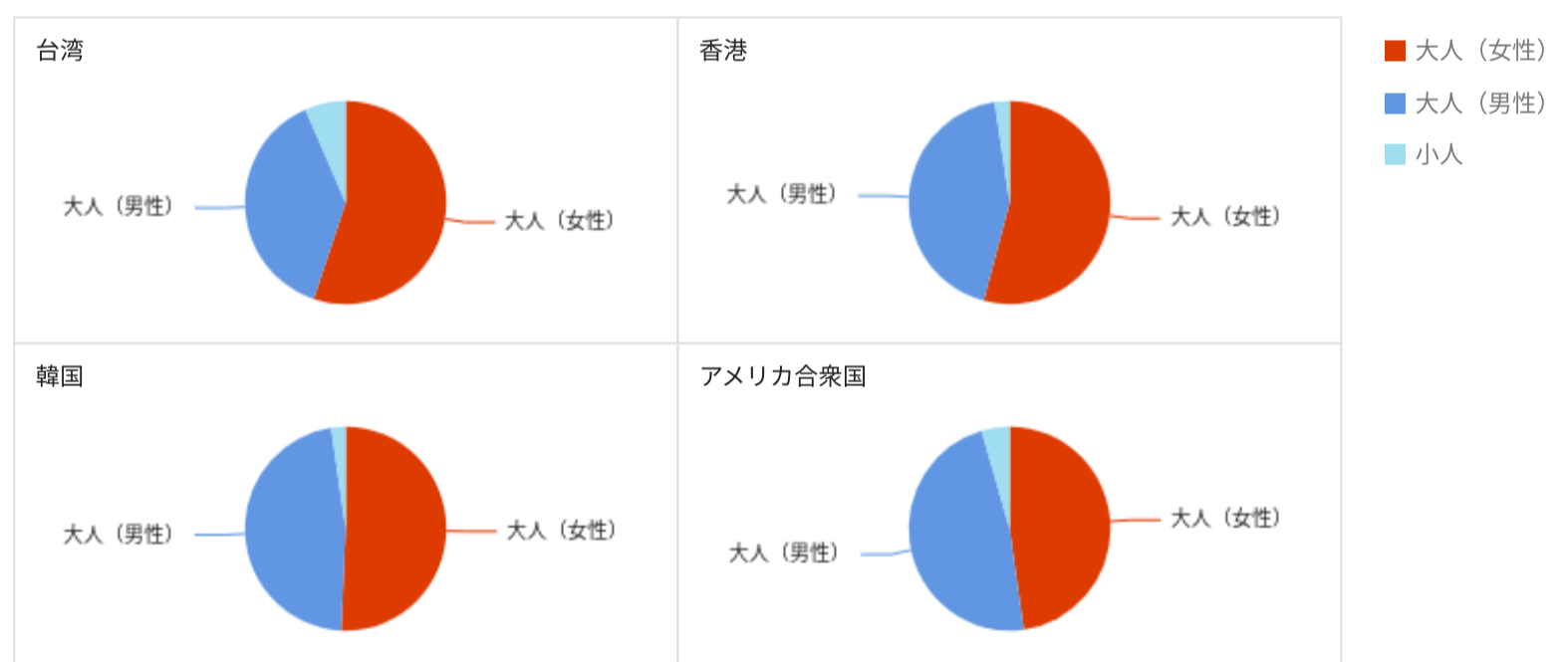
訪日外国人の宿泊者数を性別ごとに分類したグラフ。ターゲット層に応じたプロモーション (女性向け、家族向けなど) の立案に役立ちます。



## 性別 (インパウンド内訳)

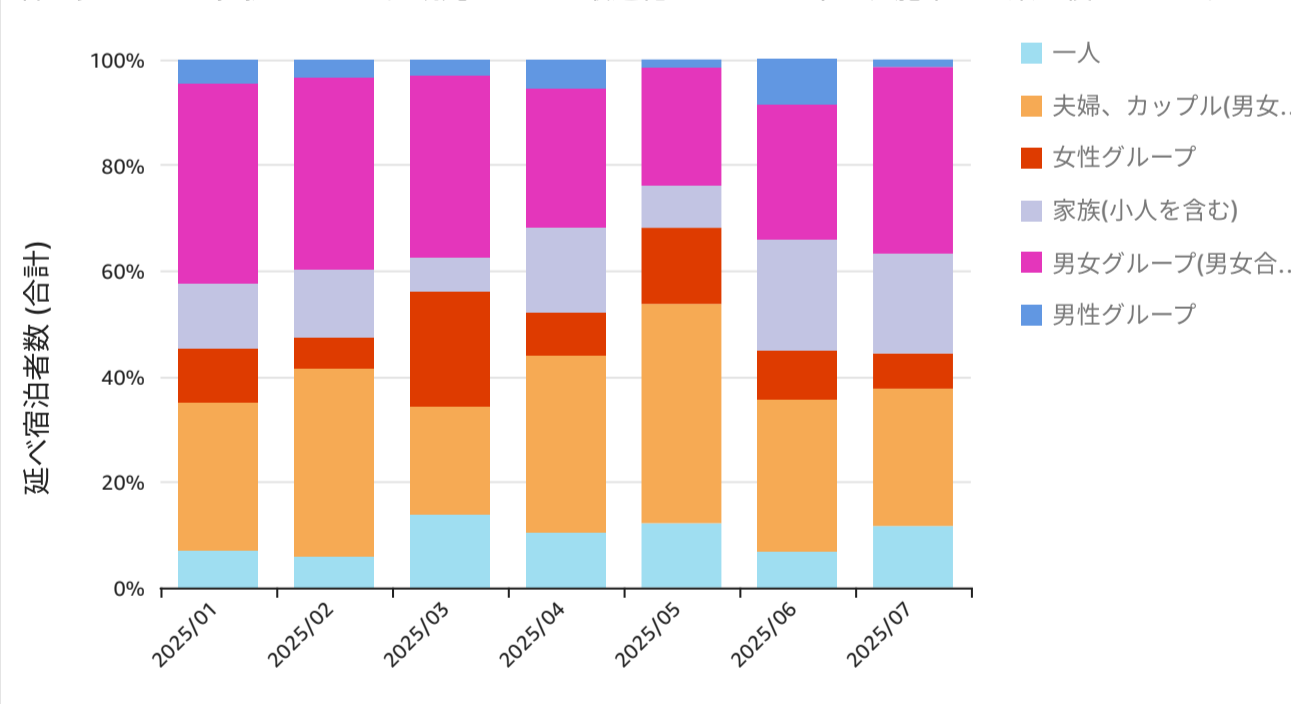
地域に来られた訪日外国人の性別の構成比を表す円グラフ。各国からの訪日外国人の性別比率や家族連れの割合を把握できます。

※国名の上位20個を表示



## 参加形態 (インパウンド): 国籍 (すべて)

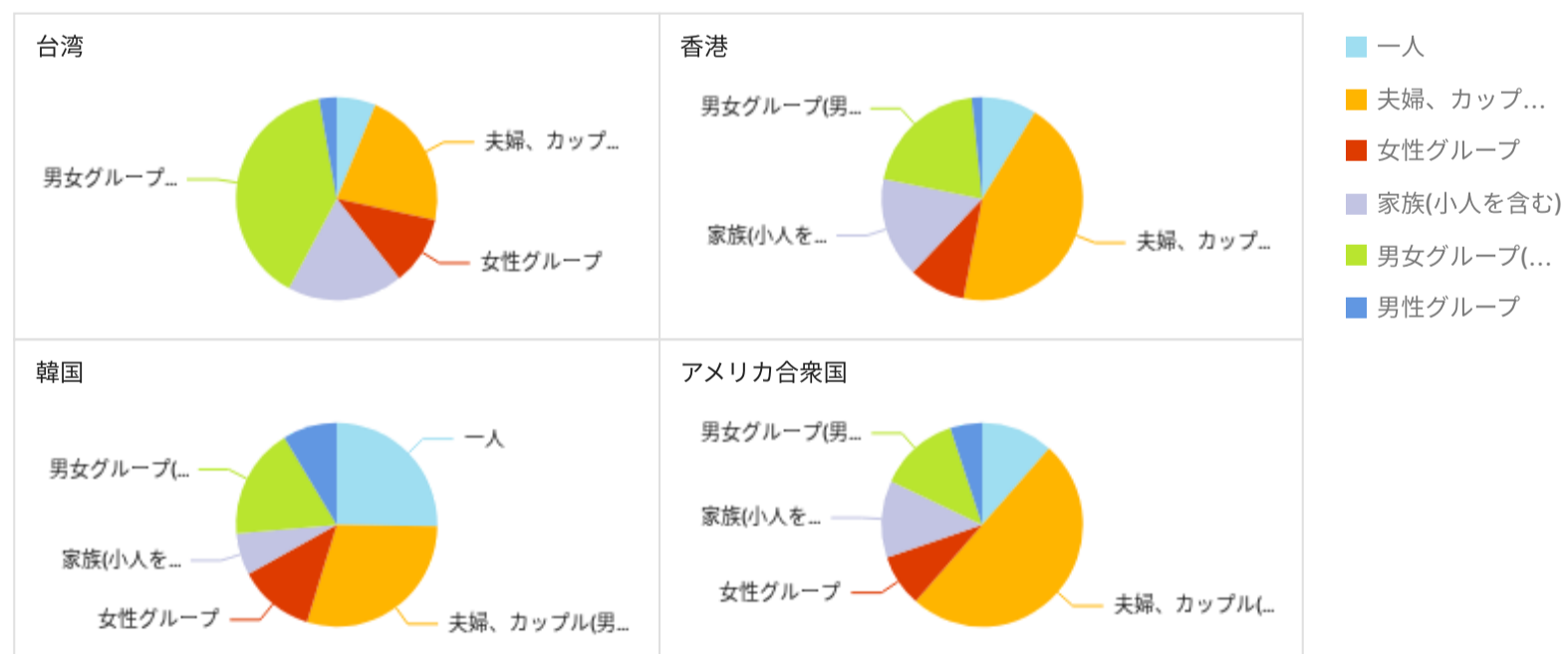
訪日外国人の旅行形態 (個人、夫婦、家族、グループなど) を分類したグラフ。どのスタイルの旅行者が多いかを把握できます。観光プランの最適化やマーケティング施策の立案に役立ちます。



## 参加形態 (インパウンド内訳)

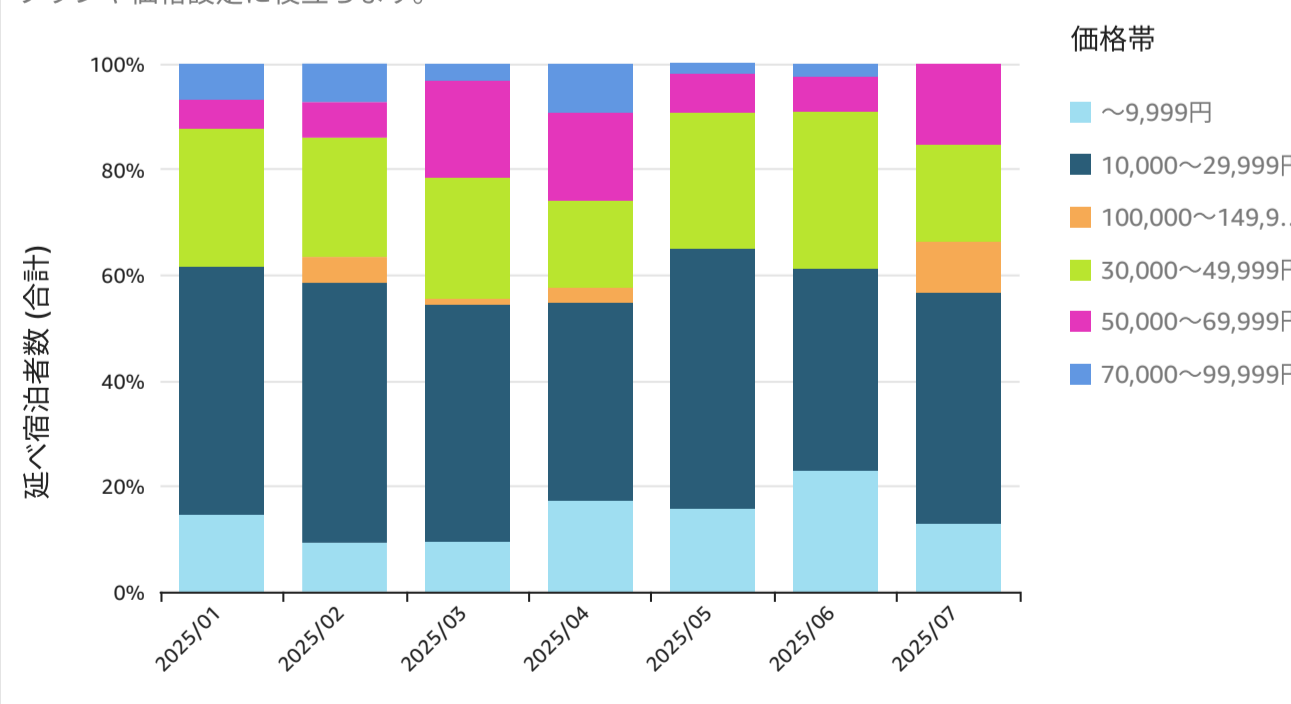
地域に来られた訪日外国人の参加形態を表す円グラフ。各国からの訪日外国人がどのようなスタイルで旅行しているかを分析できます。

※国名の上位20個を表示



## 価格帯 (インパウンド): 国籍 (すべて)

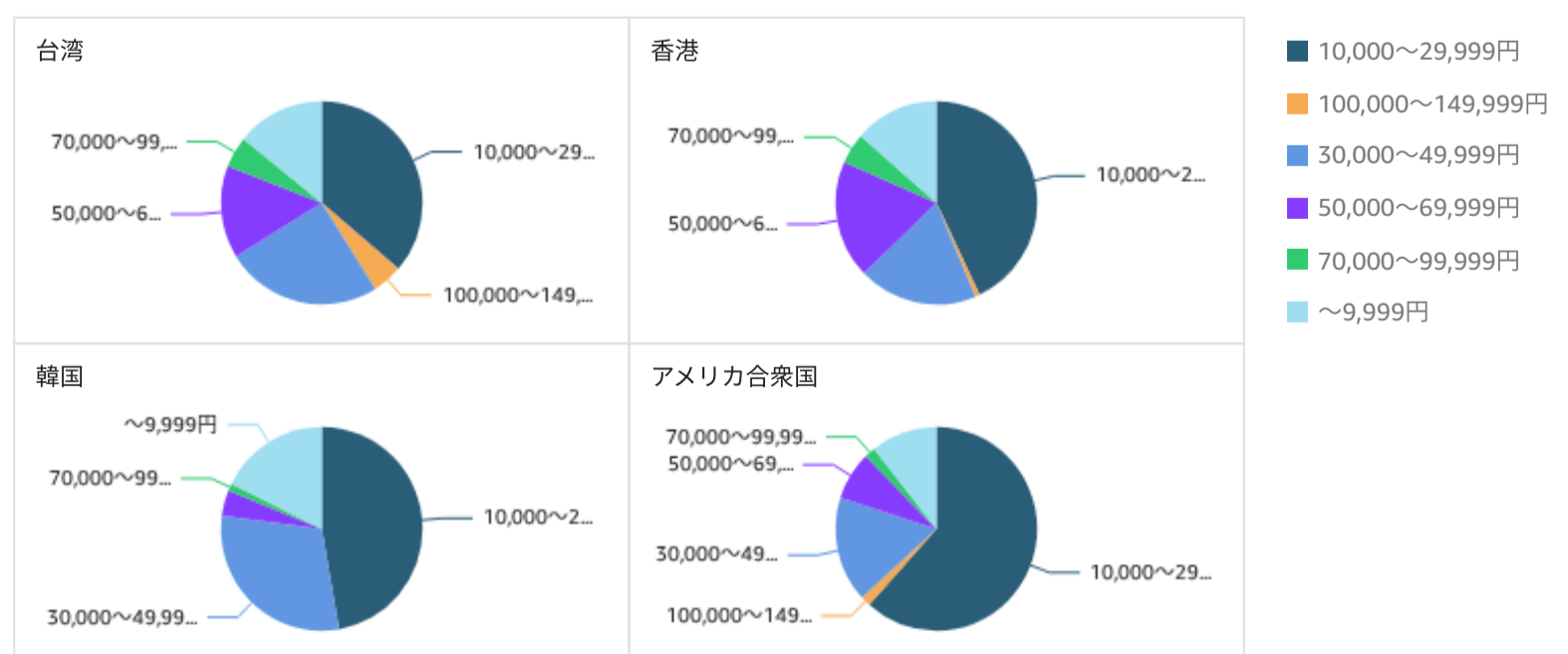
訪日外国人の宿泊施設の価格帯を分類したグラフ。どの価格帯の旅行者が多いかを把握でき、宿泊プランや価格設定に役立ちます。



## 価格帯 (インパウンド内訳)

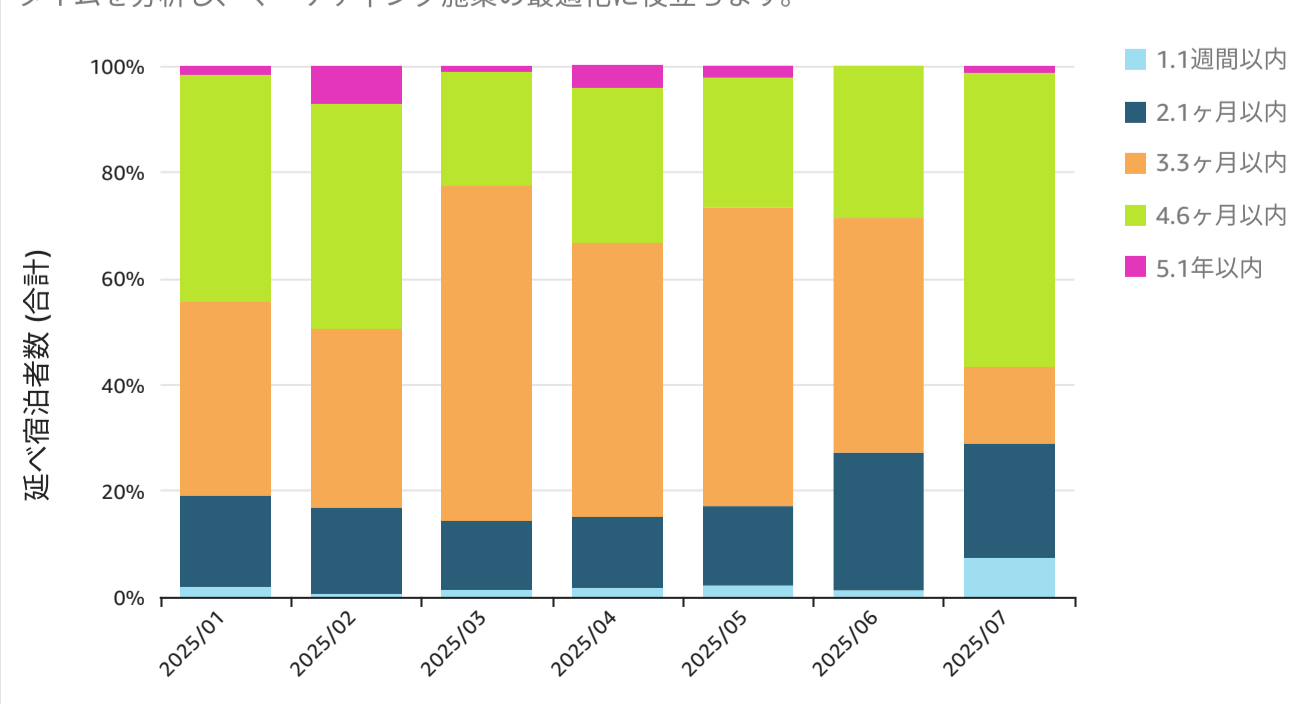
地域に来られた訪日外国人が、どの価格帯の宿泊施設を選んでいるかを表す円グラフ。各地域における消費者の支出傾向を把握し、価格帯需要を分析できます。

※国名の上位20個を表示



## 予約タイミング (インパウンド): 国籍 (すべて)

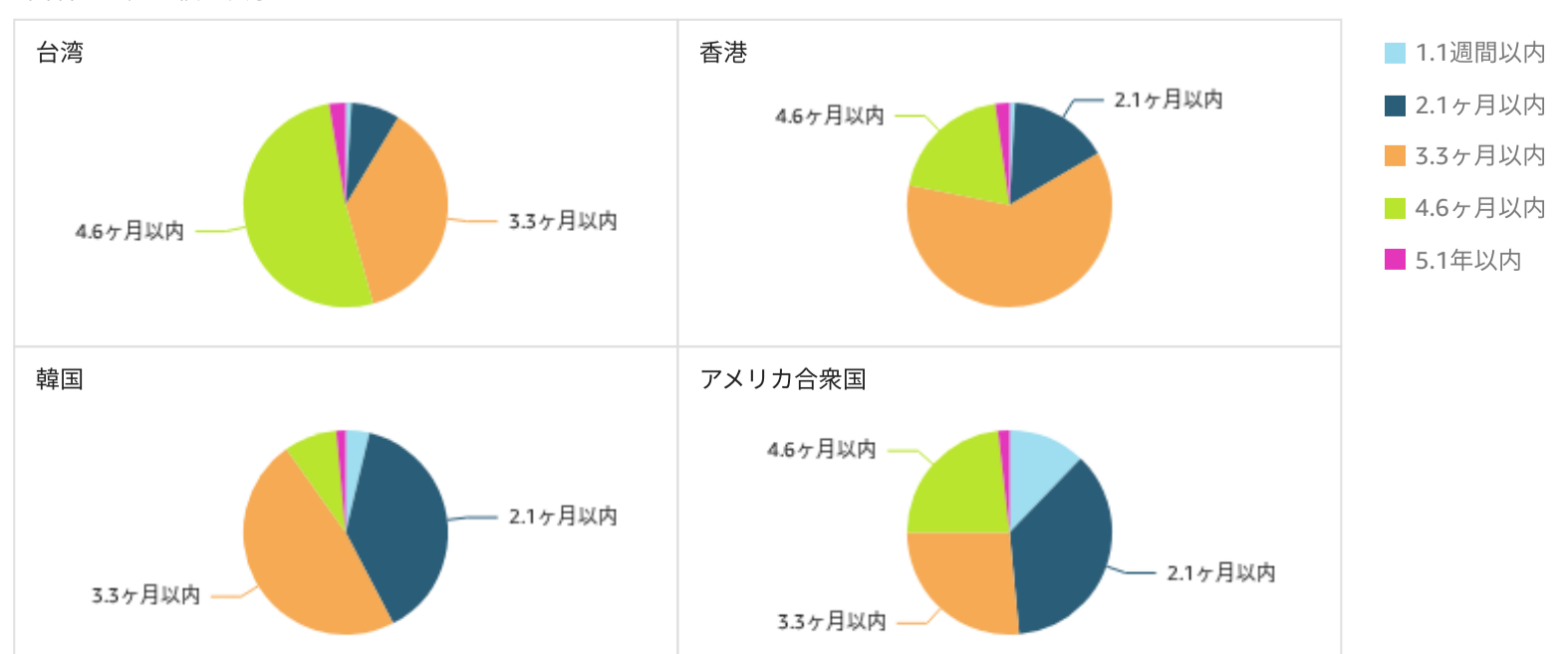
訪日外国人の宿泊予約タイミング (1週間前、1か月前、3か月前など) を示すグラフ。予約のリードタイムを分析し、マーケティング施策の最適化に役立ちます。



## 予約タイミング (インパウンド)

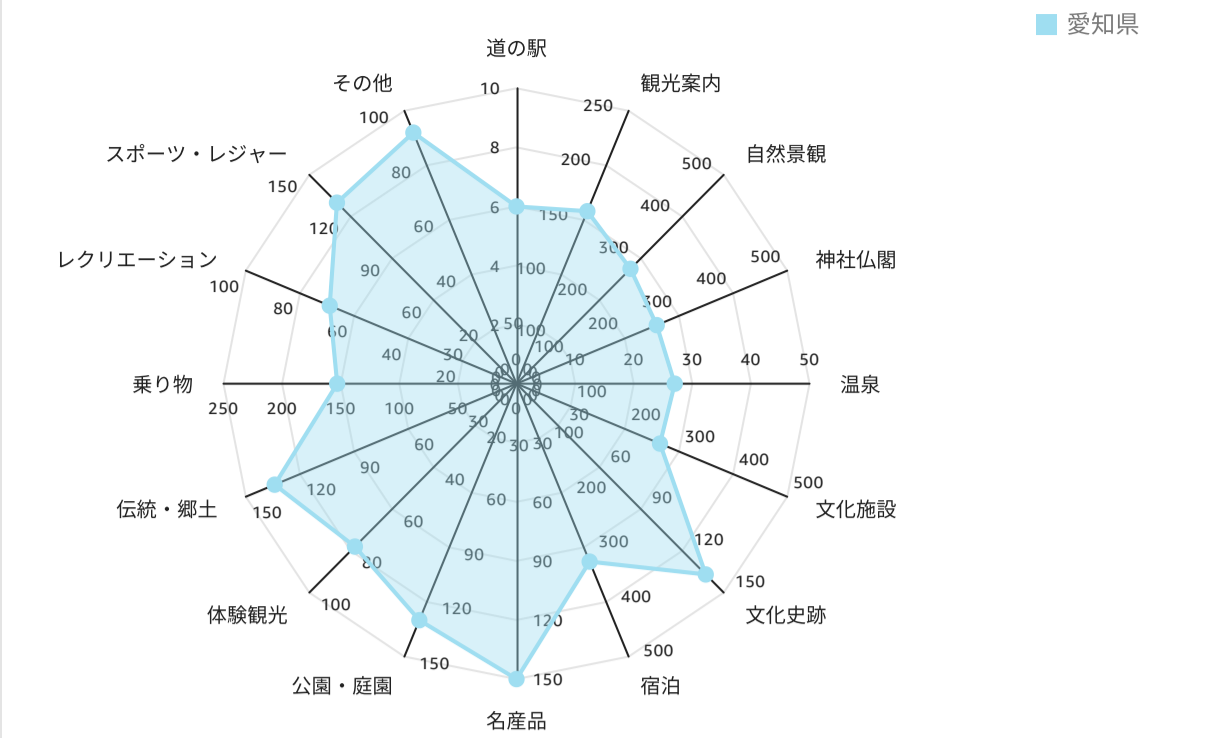
地域に来られた訪日外国人が、どのタイミングで予約をしているかを表す円グラフ。各国の観光客がどのタイミングで訪日旅行の予約を行うかを把握できます。

※国名の上位20個を表示



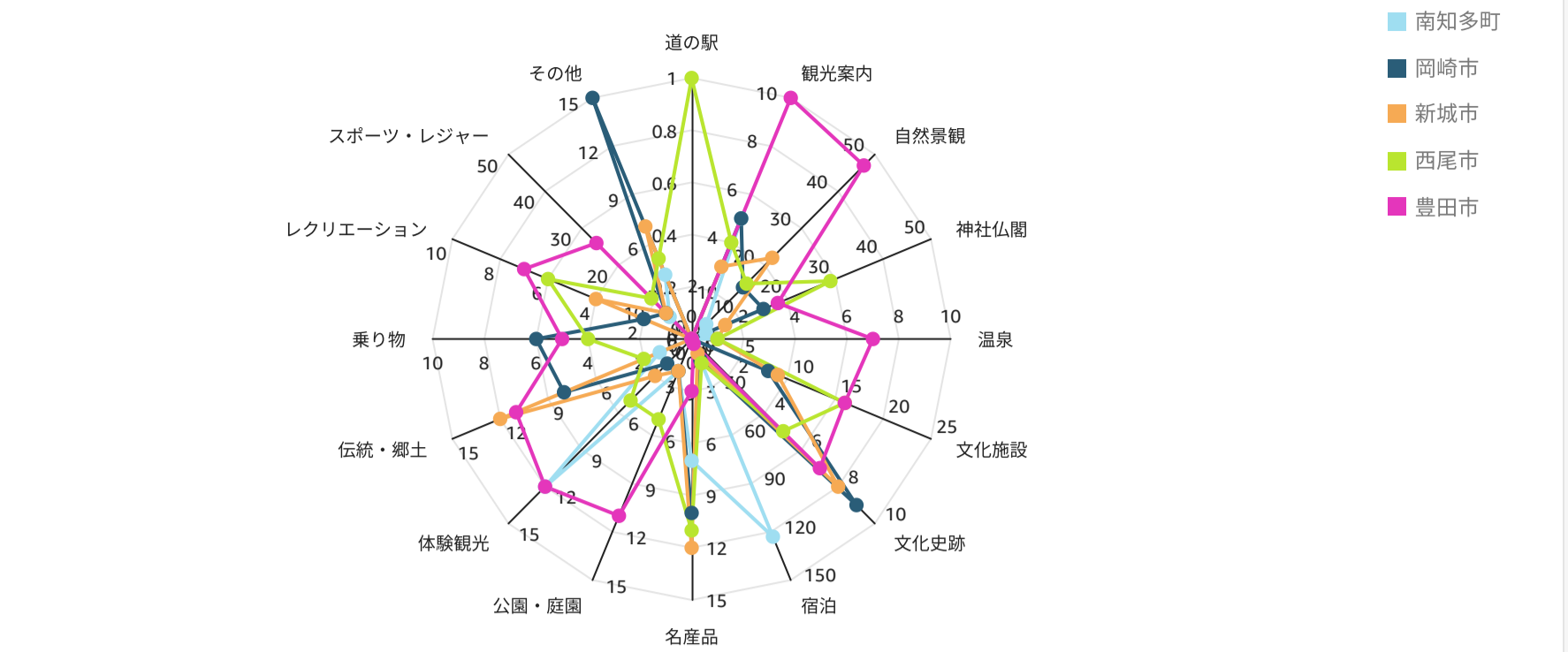
観光資源（大分類）別割合（都道府県：愛知県）

地域内の観光資源を種類別に分類し、それぞれの割合を示すグラフ。どのカテゴリーの観光資源が豊富なかを分析できます。観光資源の開発や活用方針の決定に役立ちます。



観光資源（大分類）別割合 市区町村TOP5

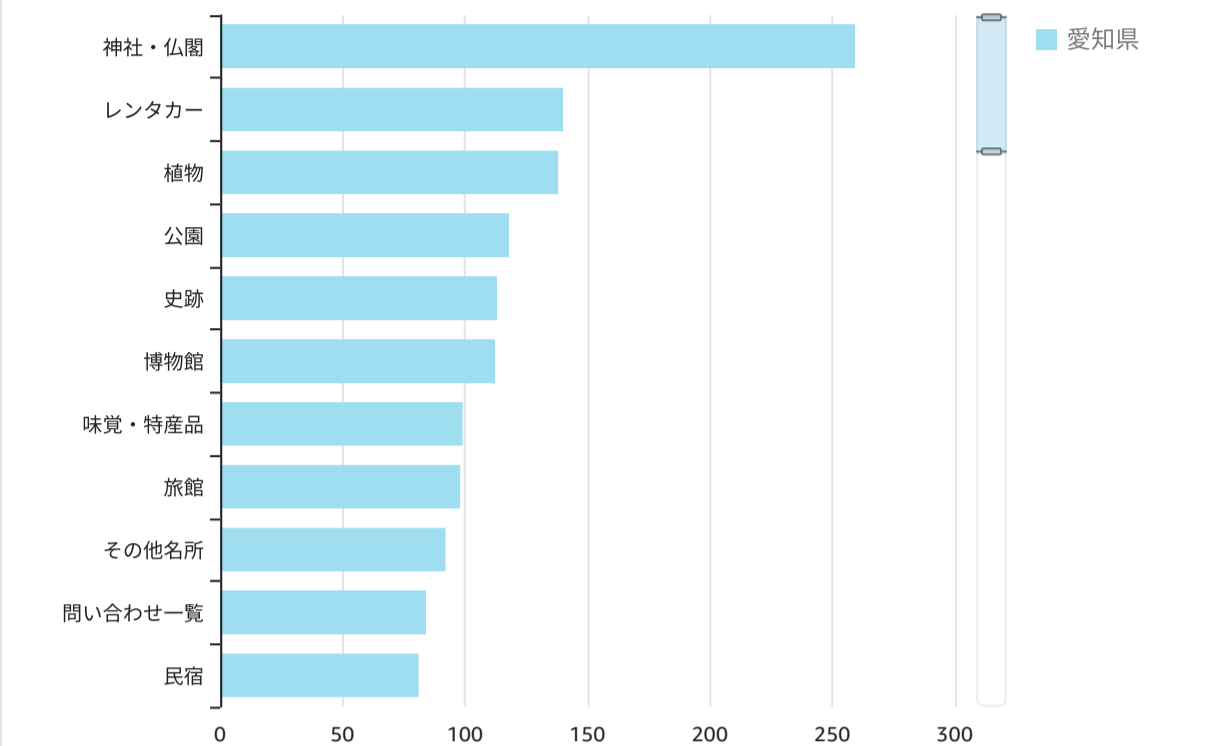
観光資源の種類ごとに、市区町村ごとの割合を示すグラフ。地域ごとの観光資源の特徴を把握できます。得意分野を活かした観光商品の開発や、観光客の分散に役立ちます。



カテゴリ（中分類）別割合（都道府県：愛知県）

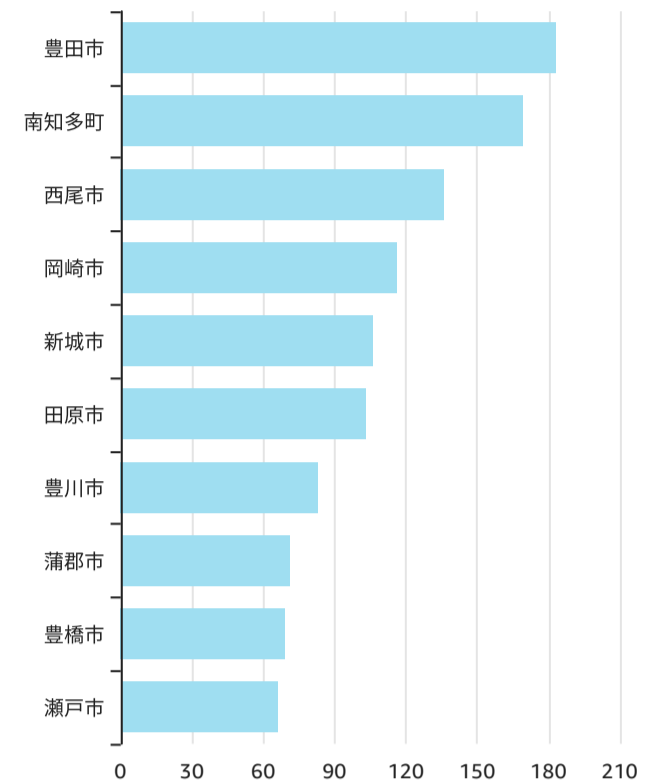
宿泊施設や観光名所のカテゴリごとの割合を示すグラフ。どの種類の観光施設が多いかを把握できます。

※カテゴリを選択すると、市区町村別・観光資源一覧を絞り込みます



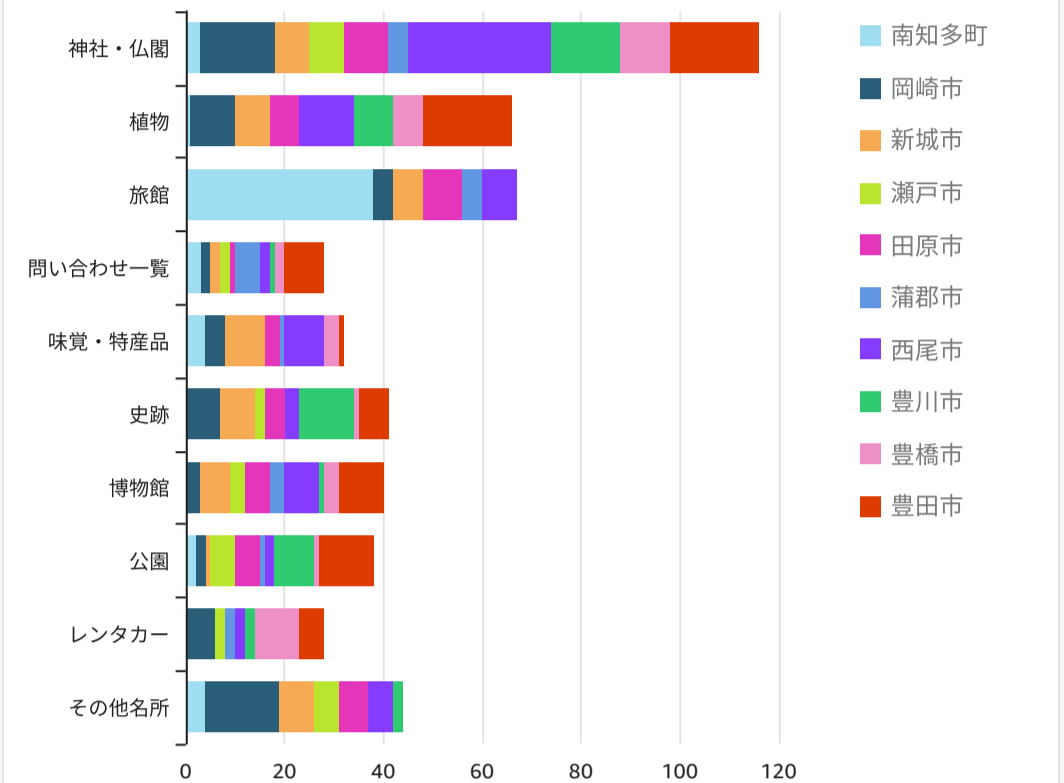
市区町村別資源数（TOP10）

観光資源の多い市区町村TOP10を示すグラフ。観光資源が集中しているエリアを特定できます。



市区町村別カテゴリ別資源数（TOP10）

観光資源をカテゴリ別に分類し、市区町村ごとの分布を示すグラフ。どの地域にどのような観光資源が多いかを把握できます。



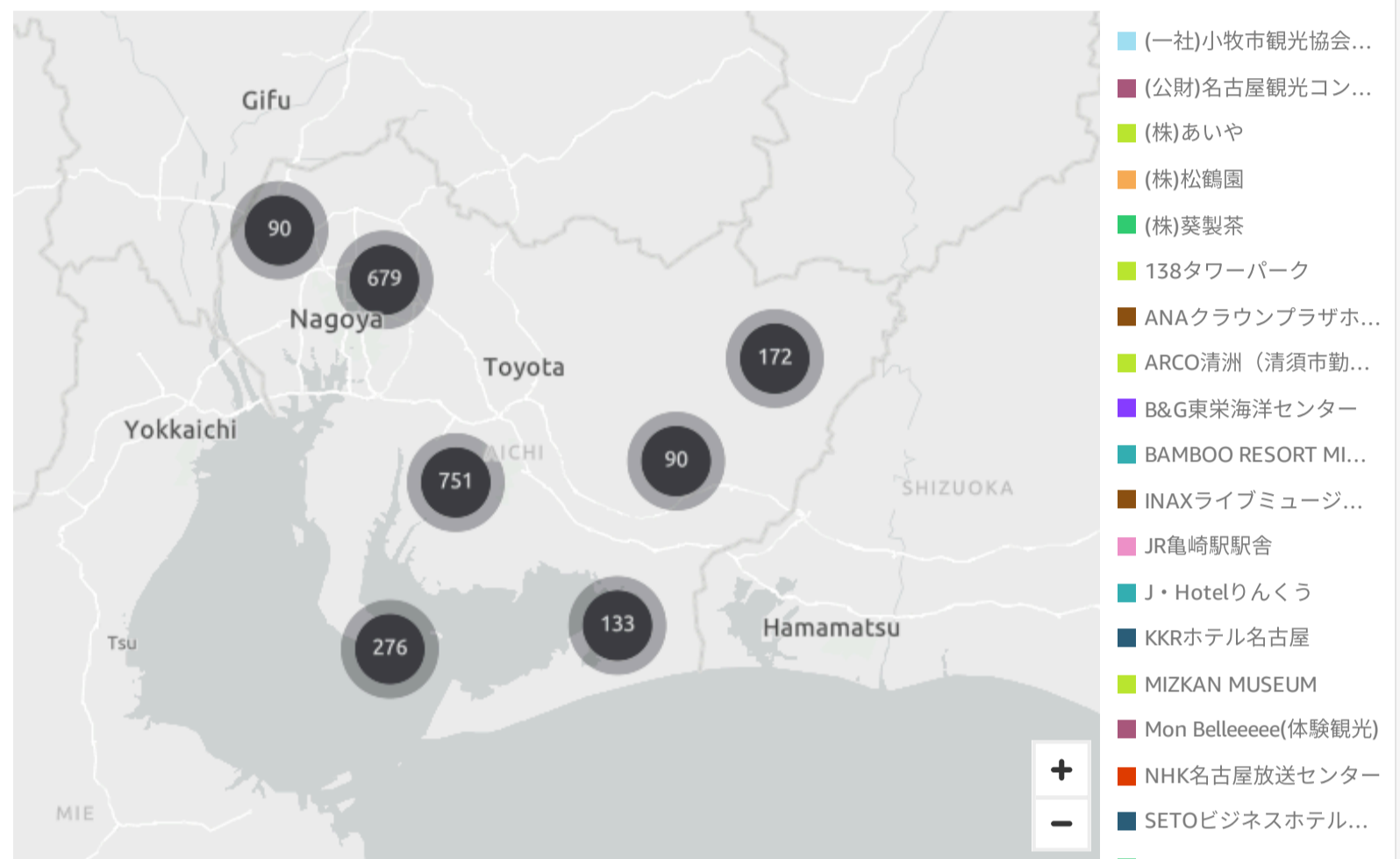
観光資源一覧

JAPAN 47 GO（日本観光振興協会）の観光情報サイトにおける表示回数の推移を示す表。観光地の関心度の変化を把握できます。

Table with 4 columns: 市区..., 分類, カテゴリ, タイトル. Lists various tourism spots and their categories.

観光資源地図

観光資源の分布を示す地図。地図上の黒い円とその中の数字は、各エリアにおける観光資源の数を示しています。

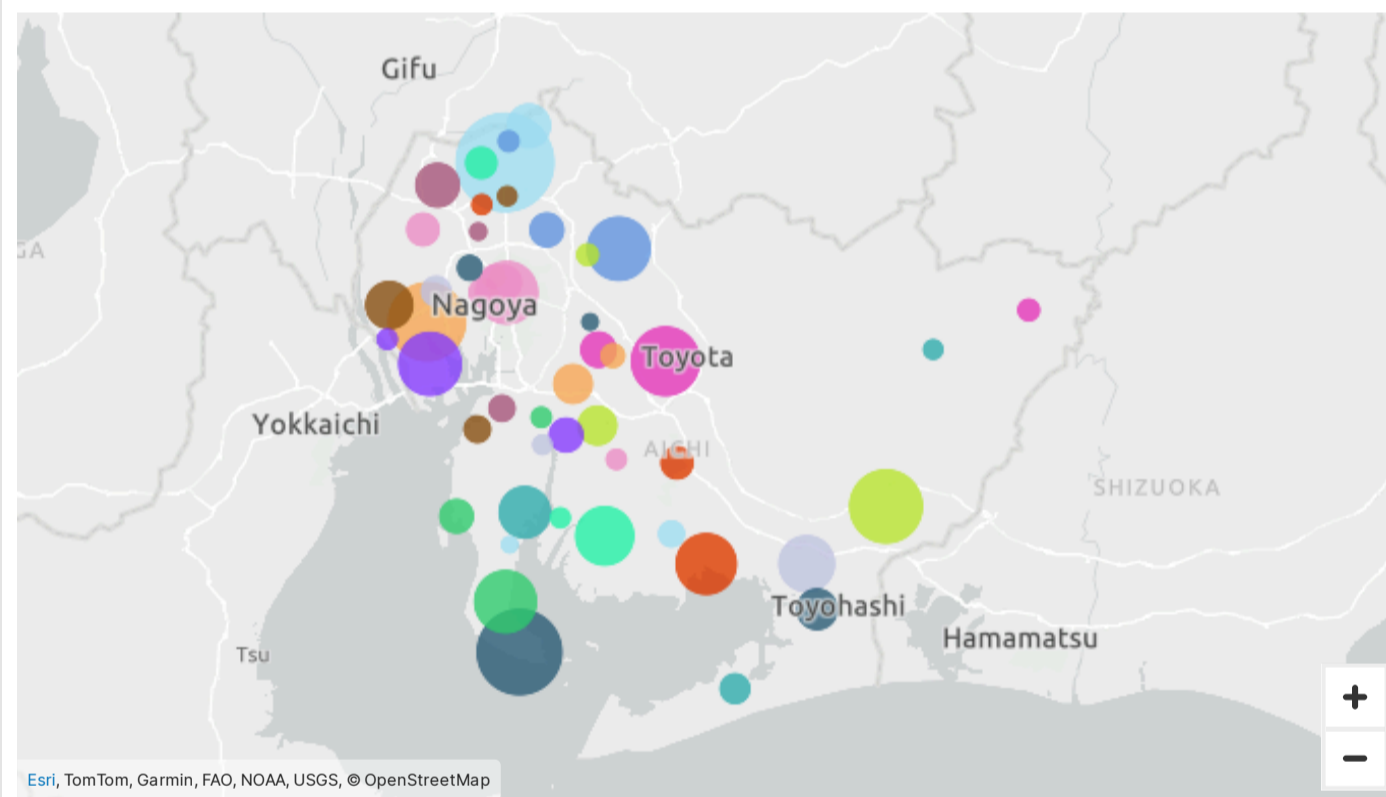


観光Webページアクセス

Webサイト「JAPAN 47 GO」につきましては、サイト改修により表示回数等の数値が実際より低く表示されている場合があります。何卒ご了承ください。

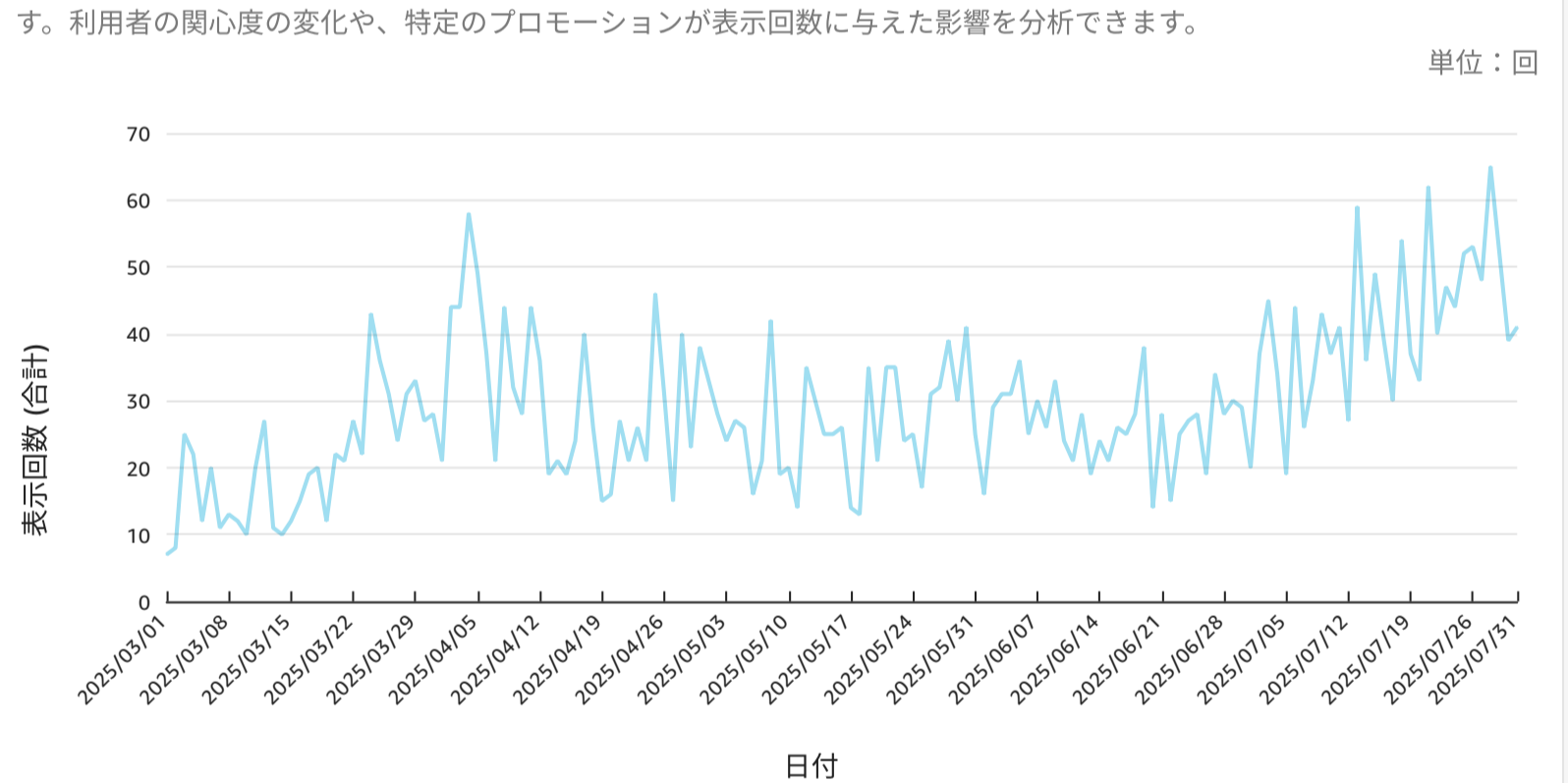
JAPAN 47 GO 閲覧先市区町村TOP50

JAPAN 47 GOでの表示回数が多い市区町村のランキング。オンライン上で注目を集めている地域を特定できます。



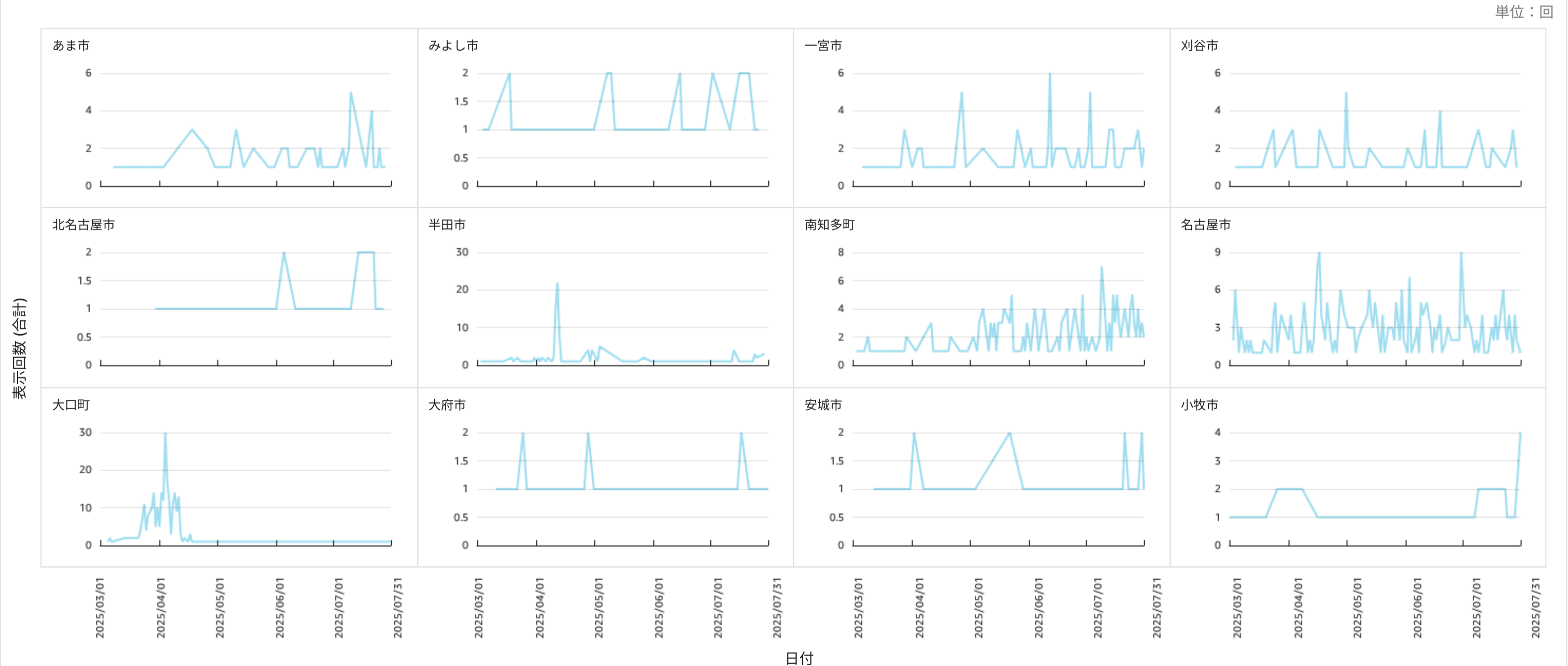
JAPAN 47 GO 表示回数推移

（都道府県：愛知県 市区町村：すべて） JAPAN 47 GOの表示回数の推移グラフ。特定の日にどれだけの表示回数があったかを視覚的に見ることができます。



市区町村別表示回数TOP50

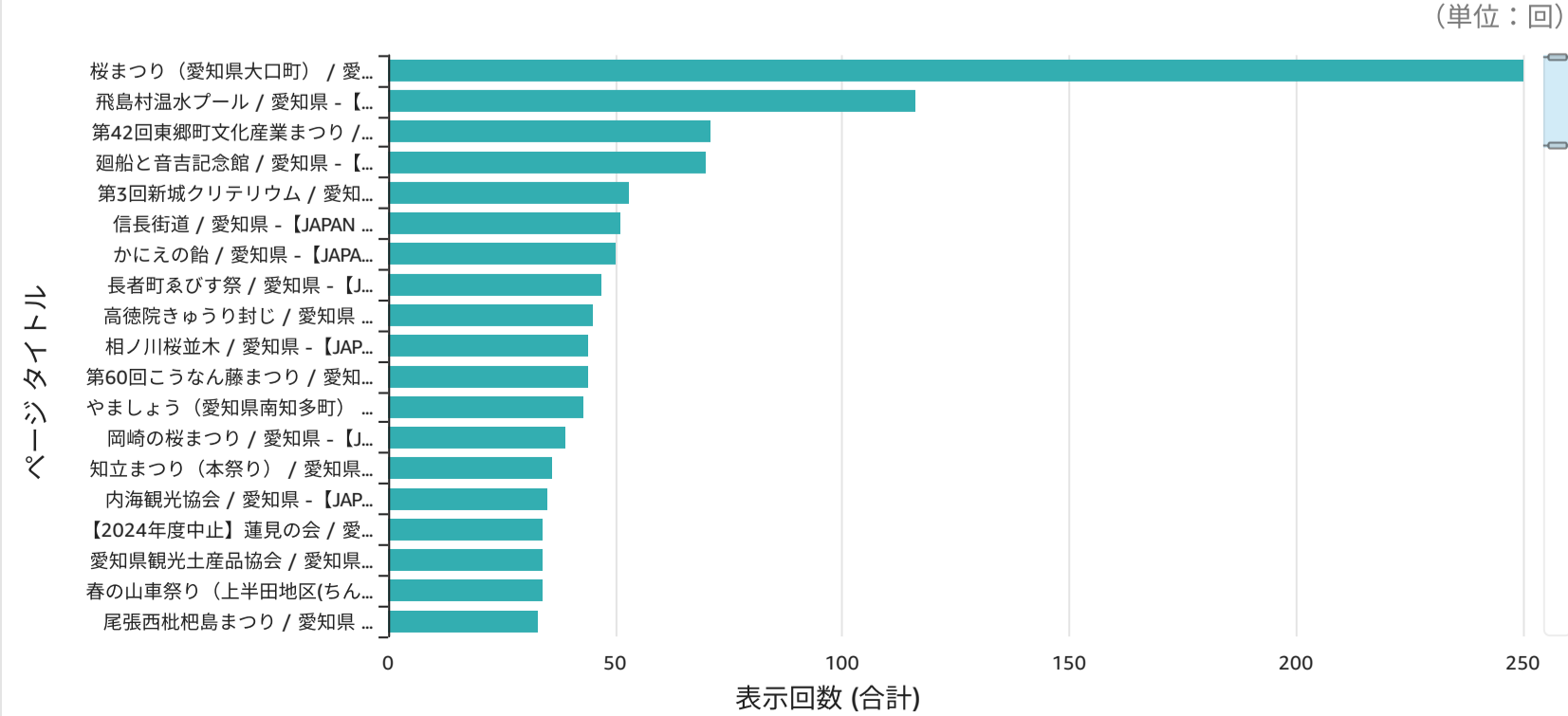
JAPAN 47 GOの表示回数推移を示すグラフ。表示回数が多い上位50の市区町村について、各地域の表示回数の変化を日別に確認できます。



スポット別表示回数ランキング

JAPAN 47 GO内で表示回数が多い観光スポットのランキング。人気の観光スポットを特定できます。

※直近6ヶ月分の表示回数のランキングになります。



スポット別表示回数推移

観光スポットごとの表示回数の推移を示すグラフ。観光スポットの関心度の変化を分析し、季節ごとの観光需要を把握できます。

